

50 YEARS



PYRAMIS
Kitchen Inspirations



PRODUKTKATALOG 2009 – 10

KÜCHENSÜLEN AUS EDELSTAHL & PYRAGRANITE | KÜCHEN-ARMATUREN
ELEKTRO-EINBAUGERÄTE | MINIKÜCHEN – PANTRYABDECKUNGEN



INHALTSVERZEICHNIS

004 - 015 PROFIL
 016 - 020 SPÜLEN NACH UNTERSCHRANK-BREITE

021 **EDELSTAHL-SPÜLEN**
 022 - 023 EIGENSCHAFTEN VON EDELSTAHL-SPÜLEN

ELEGANT
 024 - 027 STUDIO
 028 - 033 CRYSTALON
 034 - 039 ASTRIS / ISTROS
 040 - 043 TETRAGON

PREMIUM
 044 - 045 DIONE
 046 - 051 AMALTIA / AMALTIA PLUS
 052 - 053 ARIADNE
 054 - 055 TITAN
 056 - 057 DIMITRA

CLASSIC
 058 - 060 CORNER
 061 - 063 SPACE
 064 - 067 IRIS UNTERBAUBECKEN

ESSENTIAL
 068 - 071 SPARTA
 072 - 073 SR
 074 - 078 BASIC
 079 - 081 EINBAU-SPÜLBECKEN

TOP ESSENTIAL
 082 - 087 INTERNATIONAL / MODULE
 088 - 089 WASHBECKEN

090 - 091 **ZUBEHÖR FÜR SPÜLEN**
 092 - 097 **VENTILE / SIFONS / BEFESTIGUNGSMATERIAL UND ERSATZTEILE**

098 - 099 **PYRAGRANITE SPÜLEN**
 100 - 101 TETRAGON
 102 - 103 TETRAGON UNTERBAU
 104 CALDERA
 105 - 107 PETRA

108 - 109 **KÜCHEN-ARMATUREN**
 110 - 112 ELEGANT
 113 - 115 PREMIUM
 116 - 118 CLASSIC
 119 - 122 ESSENTIAL

123 - 124 **DUNSTABZUGSHAUBEN**
 125 - 126 ELEGANT
 127 - 128 PREMIUM
 129 - 130 CLASSIC
 131 - 132 ESSENTIAL

133 - 134 **KOCHFELDER**
 135 - 139 AUTARKE KOCHFELDER

140 - 142 **PANTRYABDECKUNGEN**

143 - 144 **MINI-KÜCHEN**

145 - 149 **KOCHGESCHIRR**

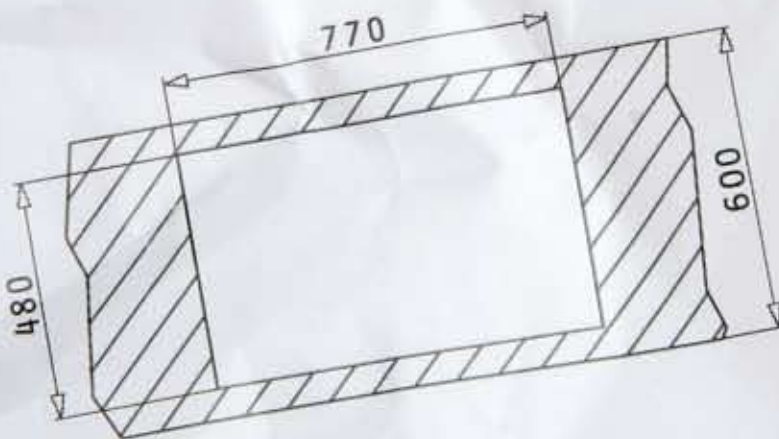
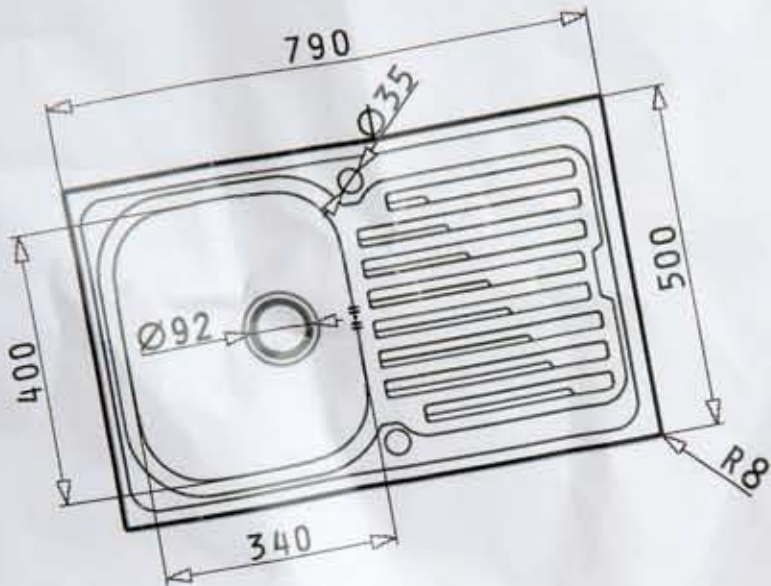


*Alles beginnt
mit einer Idee*



*Wenn die Idee allerdings nur
auf dem Papier bleibt,
bleibt es bei einer Idee.*

*Also haben wir entschieden
unsere Ideen in die Realität umzusetzen.*



50 Jahre Firmengeschichte

- 1959 Das Unternehmen wird von Herrn Alexandros Bakatselos gegründet.
Der metallverarbeitende Betrieb beginnt mit einer Grundfläche von 110qm.
- 1962 Die Produktion von Metallrahmen-Möbeln beginnt.
Die Gebäudefläche beträgt 4.500qm.
- 1968 Das Unternehmen wird in die PYRAMIS S.A. umgewandelt.
Man beginnt mit der Produktion von Edelstahl-Spülen.
- 1969 Beginn von Exporttätigkeiten für den ersten Kunden „Zanussi“.
- 1972 Das Unternehmen zieht an den heutigen Standort um.
Zurzeit umfasst das Werksgelände eine Fläche von 286.000qm.
- 1977 Die Produktion von Kochgeschirr wird begonnen.
- 1997 Eine neue Produktionslinie für Monoblock-Spülen wird in Betrieb genommen.
- 1997-2007 Investitionen in Höhe von mehr als 43 Millionen € in modernste Roboter-
Anlagen und Automatisierung werden getätigt. Niederlassungen werden in
Polen, Deutschland, Großbritannien, Rumänien, Rußland, Bulgarien, Italien,
V.A.E. und Indien gegründet.
- 2009 **Pyramis feiert das 50jährige Firmenjubiläum.**

PYRAMIS DEUTSCHLAND

Bereits im Jahre 2002 wird die Pyramis Deutschland GmbH als hundertprozentige Tochtergesellschaft der Pyramis Metallourgia S.A. gegründet. Der Sitz des Unternehmens ist in Alsbach-Hähnlein in der Nähe von Darmstadt. Von hier aus werden Kunden in Deutschland und einigen Nachbarländern betreut.



Im zentral gelegenen Lager in Mittelhessen sind alle gängigen Artikel vorrätig, um Kunden auch kurzfristig im Stückgut- oder Paketversand beliefern zu können. Elektronische Datenübertragung und moderne Lagertechnik stellen einen reibungslosen Ablauf sicher.



50 YEARS



PYRAMIS
Kitchen Inspirations

PYRAMIS PRODUKT-PORTFOLIO

Mit 50 Jahren Erfahrung in Küchentechnik bietet Pyramis eine der breitesten Produktpaletten an: eine große Auswahl an **Spülen**, **Küchenarmaturen** und **Elektro-Einbaugeräten**, die besonders im Hinblick darauf gestaltet wurden, der Blickfang in jeder Küche zu sein, indem durchdachte und praktische Eigenschaften mit verblüffenden optischen Eindrücken kombiniert werden.

Die neu überarbeitete PYRAMIS Kochgeschirr-Kollektion rundet Pyramis` integriertes Angebot an Küchentechnik ab.



KÜCHEN-ZUBEHÖR

- Edelstahl-Spülen
- Pyragranite-Spülen
- Küchenarmaturen

KÜCHENGERÄTE

- Dunstabzugshauben
- Kochfelder



KOCHGESCHIRR

- Töpfe und Pfannen aus Edelstahl
- Töpfe und Pfannen aus Aluminium-Guss

PROJEKT-ZUBEHÖR UND -GERÄTE

- Pantryabdeckungen
- Mini-Küchen



BAD-ZUBEHÖR

- Edelstahl-Waschbecken



*Die Realität wurde zum Erfolg und ließ
viele weitere wunderbare Konzepte entstehen.*

QUALITÄT UND UMWELT



Qualitäts-Managementsystem

Pyramis hat schon immer Qualität als eine Priorität angesehen. Das Unternehmen hat sich verpflichtet, die allerbeste Qualität und Verarbeitung bei allen seinen Produkten und Dienst – übertreffen. Dank dieser wichtigen Faktoren hat sich Pyramis einen Wettbewerbsvorteil erworben.

Jedes PYRAMIS Produkt verfügt über ein **CE-Zertifikat**.



Umwelt-Managementsystem

Pyramis hat sich mit derselben Philosophie wie bei seinem Qualitäts-System auch dem Schutz der Umwelt verschrieben, und verfügt daher über **EMAS und ISO 14001 Umwelt-Management-Zertifizierungen**. Die EMAS-Zertifizierung ist freiwillig und unterstreicht die Selbstverpflichtung des Unternehmens zum ökologischen Maßhalten. Die Umwelt ist ein grundsätzliches Anliegen für Pyramis und ein Schlüsselement bei seiner Strategiefindung. Dieses geht über alle Geschäftsbereiche und stellt sicher dass alle Produktionsmethoden und Produkte umweltfreundlich sind. Pyramis hat sich verpflichtet seinen Kunden die höchste Zufriedenheit zu bieten, was auch wirksame Maßnahmen zum Schutz der Natur mit einschließt.



Produktqualität

Pyramis ist überzeugt dass man nur dann Qualitätsprodukte herstellen kann, wenn man sich ausschließlich auf zuverlässige Materialien und zeitloses Design verlässt, so dass der Preis eines Produktes seinen **wahren Wert** widerspiegelt. Pyramis hat eine große Anzahl von Maßnahmen auf allen Unternehmensebenen eingeleitet um sicher zu stellen, dass die an den Nutzer ausgelieferten Produkte alle seine Erwartungen erfüllen.



Pyramis ist nach **ISO 9001:200 zertifiziert**, was die hohen Qualitäts-Standards seiner Produkte garantiert.



TECHNOLOGIE UND AUTOMATISIERUNG

Der „Pyramis Produktions-Prozess“ beinhaltet Technologie, Automatisierung und hohe Produktionskapazität. Er besteht im Wesentlichen aus Tiefziehpressen, Laser-Schneidemaschinen, Schweiß-Robotern und automatischen Schweiß-Anlagen. Der ganze Maschinenpark befindet sich in hervorragendem Zustand, weil er kontinuierlich durch ausgebildete Maschinen-Ingenieure überprüft und gewartet wird.



Automatisierung in Kombination mit unseren gut ausgebildeten Mitarbeitern stellen die Basis für die mehr als 1.200.000 Spülen dar, die wir jährlich herstellen. Unser intelligentes Logistik-System trifft die Bedürfnisse aller unserer Kunden weltweit.



*Die Konzepte wurden belohnt und die
Wirklichkeit zeigte noch größeres Wachstum.*



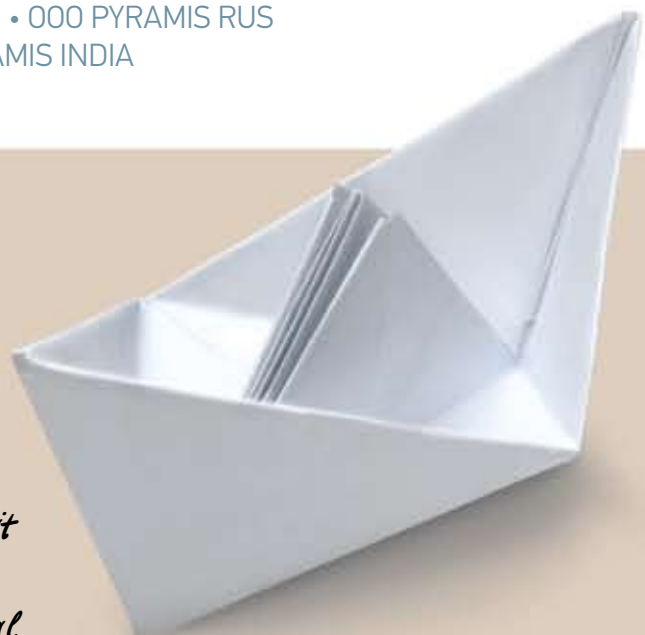
PYRAMIS WELTWEIT

Heutzutage genießt die Marke Pyramis Anerkennung und Glaubwürdigkeit in der ganzen Welt. Das Unternehmen exportiert seine Produkte in mehr als 50 Länder in allen Kontinenten, und hat ein effizientes Export-Netzwerk mit neun eigenen Vertriebsgesellschaften eingerichtet. Zielgerichtete und effiziente Distribution und Organisationsstruktur, Produkte die in Übereinstimmung mit den Geschmäckern und Anforderungen verschiedener Kulturen stehen, eine Kommunikations-Politik die auf das Marken-Image und dessen Vorteile gerichtet ist, wurden eingesetzt um den zunehmenden Erfolg in den internationalen Märkten zu erreichen.

PYRAMIS GRUPPE

- PYRAMIS POLSKA S.P. zo.o • PYRAMIS U.K L.t.d. • PYRAMIS DEUTSCHLAND GmbH
- PYRAMIS ROMANIA S.R.L. • PYRAMIS ITALIA S.R.L. • OOO PYRAMIS RUS
- PYRAMIS BULGARIA OOD • PYRAMIS U.A.E. • PYRAMIS INDIA

*Als die Konzepte wuchsen,
sah die Wirklichkeit
weiter entfernt aus
und wurde global.*



PYRAMIS, EIN UNTERNEHMEN DER ZUKUNFT

Wahrscheinlich konnte niemand erwarten, dass ein Familienunternehmen das in Thessaloniki eingetragen wurde, die Ausmaße und Geltung einer multinationalen Firma erreichen würde. Ganz zu schweigen davon dass das Unternehmen immer noch unter der Leitung der griechischen Männer steht, die das Geschäft ursprünglich gegründet haben, eine Eigenschaft die PYRAMIS zu einem wirklich modernen Unternehmen mit hochentwickeltem Know-How macht.

Seit dem Gründungsjahr von PYRAMIS, 1959, hat sich die Welt sehr verändert, obwohl trotzdem manche Dinge immer noch dieselben bleiben.

Dinge wie unsere Leidenschaft für Perfektion. Unsere Beharrlichkeit und Optimismus, auch unter ungünstigen Umständen. Unsere Hingabe an unsere Werte und Ziele. Das Bedürfnis unsere Grenzen jeden Tag zu überschreiten. Die Liebe für unsere Arbeit und den Respekt für unsere Kunden, unsere Lieferanten und unsere Mitarbeiter.

Unsere Überzeugung, dass Alles weiter verbessert werden kann ist der Ausgangspunkt für unser Handeln. Seien es unsere Produkte oder unsere Dienstleistungen, die Umwelt unseres Unternehmens oder unsere eigene. Weil wir am Ende mehr anzubieten haben, als unsere Produkte für Küche und Bad. Es ist der Traum dass unser Leben und unsere Welt schöner werden können. Das ist die Quelle für PYRAMIS` Kraft und Erfolg für die nächsten 50 Jahre!



*50 Jahre später wurde was einst eine Idee auf Papier war,
zu einer greifbaren Wirklichkeit - ein großes Unternehmen
mit einer glänzenden Zukunft.
Es ist verblüffend was man alles mit
einer Idee anfangen kann ...*

PYRAMIS
SPÜLEN
NACH UNTERSCHRANKGRÖßE

UNTERSCHRANKGRÖßE **30**



ASTRIS (17X40) 1B **36**
Seite



TETRAGON (17X40) 1B **41**
Seite



IRIS (16,5X29) UB **65**
Seite



IRIS (24X33) UB **65**
Seite



IRIS (17X40) UB **67**
Seite

UNTERSCHRANKGRÖßE **40**



ASTRIS (34X40) 1B **36**
Seite



TETRAGON (34X40) 1B **41**
Seite



IRIS (30X34) UB **65**
Seite



IRIS (34X40) UB **66**
Seite



E33 **75**
Seite



PYRAGRANITE TETRAGON (41X50) 1B **101**
Seite



PYRAGRANITE TETRAGON (34X40) 1B UB **103**
Seite

UNTERSCHRANKGRÖßE **45**



ASTRIS (40X40) 1B **36**
Seite



ISTRÓS (40X40) 1B **39**
Seite



TETRAGON (40X40) 1B **41**
Seite



AMALTIA (79X50) 1B 1D **47**
Seite



AMALTIA (86X50) 1B 1D **48**
Seite
























ARIADNE (86X50) 1B 1D **53**
Seite



MEDUSA CORNER 1B 2D **59**
Seite



SPACE MINI 1B 1D **62**
Seite

UNTERSCHRANKGRÖßE 45	UNTERSCHRANKGRÖßE 45	UNTERSCHRANKGRÖßE 45
		
IRIS (ø38,5X15) UB 66 Seite	ET 78 75 Seite	INTERNATIONAL (80X50) 1B 1D 83 Seite
		
IRIS (40X40) UB 66 Seite	ET33 FORK 77 Seite	INTERNATIONAL (80X60) 1B 1D 84 Seite
		
SPARTA (62X50) 1B 1D 69 Seite	ET34 78 Seite	INTERNATIONAL (100X50) 1B 1D NARROW 85 Seite
		
SPARTA (79X50) 1B 1D 69 Seite	CRETA 1B 1D MARGARITA 78 Seite	INTERNATIONAL (100X60) 1B 1D 85 Seite
		
SPARTA (86X50) 1B 1D 70 Seite	KIBA 80 Seite	BOLERO 89 Seite
		
SR MINI 73 Seite	CR 81 Seite	RAVEL 89 Seite
		
SR TWIG (85X45) 1B 1D 73 Seite	CT 81 Seite	PYRAGRANITE PETRA (86X50) 1B 1D 106 Seite

PYRAMIS
SPÜLEN
NACH UNTERSCHRANKGRÖßE

UNTERSCHRANKGRÖßE **50**



CRYSTALON (86X53) 1B 1D SCHWARZ LH & RH **30**
Seite



CRYSTALON (86X53) 1B 1D WEISS LH & RH **31**
Seite



ASTRIS (45X40) 1B **37**
Seite



TETRAGON (45X40) 1B **42**
Seite



IRIS (45X40) UB **67**
Seite



SPARTA (100X50) 1 1/4B 1D **71**
Seite



CA1 **76**
Seite

UNTERSCHRANKGRÖßE **60**



STUDIO (86X50) 1B 1D LH & RH **26**
Seite



STUDIO (100X50) 1 1/2B 1D LH & RH **27**
Seite



CRYSTALON (100X52) 1 1/2B 1D SCHWARZ LH & RH **32**
Seite



CRYSTALON (100X52) 1 1/2B 1D WEISS LH & RH **34**
Seite



ASTRIS (50X40) 1B **37**
Seite



ASTRIS (57,5X44) 2B LH & RH **38**
Seite



ISTROS (50X40) 1B **39**
Seite



TETRAGON (50X40) 1B **42**
Seite

UNTERSCHRANKGRÖßE **60**



TETRAGON (55X40) 1D **42**
Seite



TETRAGON (57,5X44) 2B LH & RH **43**
Seite



DIONE (59X46) 1 1/2B UB LH & RH **45**
Seite



AMALTIA (62X50) 1 1/2B **47**
Seite



AMALTIA (100X50) 1 1/2B 1D **49**
Seite



AMALTIA (100X50) 1 1/2B 1D NEW **49**
Seite



AMALTIA PLUS (100X50) 1B 1D **51**
Seite



ARIADNE (100X50) 1 1/2B 1D **53**
Seite

UNTERSCHRANKGRÖßE 60



DIMITRA LH & RH

57

Seite



MEDUSA CORNER 1 1/2B 2D

59

Seite



NEFELI 1 1/2B 2D

60

Seite



NEFELI 1B 2D

60

Seite



SPACE MINI 1 1/2B 1D

62

Seite



SPACE PLUS 1B

63

Seite



SPACE PLUS 1B 1D

63

Seite



IRIS (50X40) UB

67

Seite

UNTERSCHRANKGRÖßE 60



SPARTA (62X50) 1 1/2B

69

Seite



SPARTA (100X50) 1 1/2B 1D

71

Seite



ATRIA

80

Seite



PYRAGRANITE TETRAGON (61X50) 1B

101

Seite



PYRAGRANITE TETRAGON (54X40) 1B UB

103

Seite



PYRAGRANITE CALDERA (61X51) 1B

104

Seite



PYRAGRANITE CALDERA (100X51) 1B 1D

104

Seite



PYRAGRANITE PETRA (100X50) 1 1/2B 1D

106

Seite

UNTERSCHRANKGRÖßE 60



PYRAGRANITE PETRA CORNER (100X50) 1 1/2B 1D

107

Seite

PYRAMIS
SPÜLEN
NACH UNTERSCHRANKGRÖßE

UNTERSCHRANKGRÖßE **80**



AMALTIA (79X50) 2B

48

Seite



AMALTIA (116X50) 2B 1D

50

Seite



SPARTA (79X50) 2B

70

Seite



SPARTA (86X50) 2B

70

Seite



E 78

76

Seite



INTERNATIONAL (80X50) 2B

83

Seite



INTERNATIONAL (80X60) 2B

84

Seite

UNTERSCHRANKGRÖßE **86**



INTERNATIONAL (120X50) 2B 1D

86

Seite



INTERNATIONAL (120X60) 2B 1D

86

Seite

UNTERSCHRANKGRÖßE **90**



TITAN 1B

55

Seite



TITAN 1B 1D

55

Seite



SPARTA (116X50) 2B 1D

71

Seite



SR TWIG 2B

73

Seite



E33/33

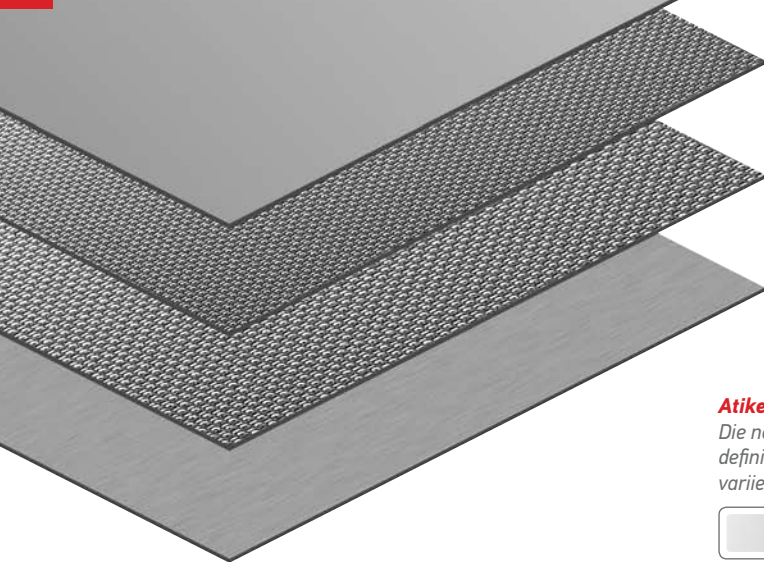
77

Seite

• EDELSTAHL-SPÜLEN


Pyramis bietet als einer der größten europäischen Hersteller von Edelstahl-Spülen eine besonders breite Palette an Einbauspülen, Unterbau-Becken, Aufлагespülen und Pantryabdeckungen. Die Verarbeitung von hochwertigem ChromNickelStahl zählt zur Kernkompetenz von Pyramis, was sich in exzellenter Produktqualität und auch in einem hervorragenden Preis-Leistungs-Verhältnis ausdrückt.

Eigenschaften von EDELSTAHL-SPÜLEN



Edelstahl Oberfläche

Es gibt eine Vielzahl von Edelstahl-Oberflächen. Die Palette an PYRAMIS Edelstahl-Spülen gibt dem Kunden die Auswahl zwischen glattem Edelstahl, Leinenstruktur oder Microleinen Oberfläche. Die gebürstete Oberfläche ist neu und exklusiv bei Tetragon-Modellen erhältlich.



Artikelnummer

Die neunstellige PYRAMIS Artikel-Nummer beschreibt eine spezielle Spüle in der definierten Ausführung, und kann je nach Oberflächen-Struktur oder Verpackung variieren.

GLATT	107146730	2 Hahnlöcher	Ø92mm	Einzelverpackung
-------	-----------	--------------	-------	------------------

Becken Position

Die Position des Beckens an der linken oder der rechten Seite einer eingebauten Spüle definiert die Bezeichnung ob es sich um eine „linke“ oder „rechte“ Spülenausführung handelt. Im Falle einer Zwei-Becken-Spüle mit einem größeren und einem kleineren Becken bezieht sich dieses auf die Position des größeren Beckens.

Hahnloch / Hahnlöcher

1+1 Hahnlöcher: Wenn ein Modell 1+1 Hahnlöcher hat, kann es auch reversibel eingebaut werden, und kann je nach Kundenwunsch als Spüle mit linker oder rechter Ausführung eingebaut werden. In diesem Fall ist die Lochung, welche hinten an der Spüle liegt, zur Installation der Armatur vorgesehen. Das zweite Hahnloch an der Vorderseite der Spüle kann zur Installation des Drehknopfes der Excenterbetätigung verwendet werden, oder einfach durch einen Hahnloch-Stopfen verschlossen werden.



1 Hahnloch: Bedeutet dass die Spüle mit einer Lochung zur Montage der Küchen-Armatur ausgestattet ist, und dadurch die Beckenposition mit links oder rechts festgelegt ist.



2 Hahnlöcher: In Fällen wo eine Spüle mit „2 Hahnlöchern“ bezeichnet wird, sind diese normalerweise nebeneinander gelegen, so dass die Spüle nicht reversibel (drehbar) ist. Eine Öffnung ist dann für die Armatur gedacht und die andere für den Drehknopf der Excenterbetätigung, einen Seifenspender oder die Armatur eines Heißwasser-Bereiters.



Ventile

Die Zahl die zur Bestimmung der Ventilgröße verwendet wird, ist der Durchmesser der Abflussöffnung. Spülen sind in Abhängigkeit vom Modell erhältlich mit 92 mm (3 1/2"), 60 mm (1 1/2") oder 52 mm Ablaufgröße.

Verpackung

Es gibt zwei grundsätzlich unterschiedliche Arten der Verpackung: im Karton oder in Kartonmanschette. Einzelkartons beinhalten normalerweise neben der Spüle die Ablaufgarnitur, ein Sifon und je nach Definition noch Zubehör. Eine Kartonmanschette umschließt nur die Spüle und das Befestigungsmaterial, Ventile und Sifons müssen separat dazu bestellt werden.

Ablaufgarnituren und Sifons

In der Darstellung der einzelnen Spülen-Modelle befinden sich Zeichnungen der dazu passenden Ablaufgarnituren und Geruchsverschlüsse, je nach den aufgeführten Artikel-Nummern. PYRAMIS bietet sowohl Spülen mit Drehexcenter-Betätigung als auch mit normalem Siebkorbventil / Stopfenventil an, ebenso herkömmliche Geruchsverschlüsse und auch Raumparsifons.

Überlauf

Alle PYRAMIS Spülen sind mit einem Überlauf versehen, wie jeweils in der Zeichnung dargestellt. So kann das Überlaufen von Wasser bei verschlossenem Ablauf verhindert werden. Der Überlauf kann sich entweder an der Beckenwand oder in der Abtropffläche befinden.



Optionales Zubehör

Es gibt für die meisten der angebotenen Spülen auch das entsprechende speziell passende Zubehör. Das passende Zubehör kann gemäß den im Katalog aufgeführten Artikelnummern ausgewählt werden.

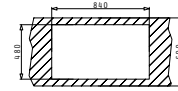
Empfohlene PYRAMIS-Küchen-Armatur

PYRAMIS hat ein großes Angebot an Küchen-Armaturen, die nach den höchsten Standards zertifiziert sind und sich durch ihr innovatives Design unterscheiden. Wir haben bei unseren Empfehlungen versucht, jede Spüle mit einer ideal zu ihrem Design passenden Küchen-Armatur zu einer attraktiven Kombination zu verbinden.

Installation

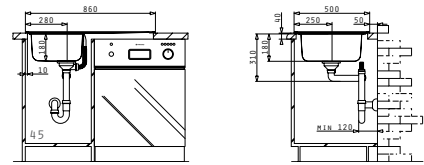
Ausfrässhablone

Die Ausfrässhablone oder -zeichnung ist eine genaue Hilfe um den passenden Ausschnitt in der Arbeitsplatte herzustellen. Sie beinhaltet die Breite und Tiefe des Ausschnittes, ebenso wie den Eckradius, um das betreffende Modell einzupassen so dass auch die Befestigungselemente passen und greifen.



Zeichnung der Ablaufgarnitur

Gibt eine detaillierte Information über die Lage und Abmessungen wie der Platz unterhalb der Spüle ausgenutzt ist, nachdem Ablaufgarnitur und Sifon installiert sind.



Randprofil

Die Skizze gibt an wie die Spülen der verschiedenen Randgestaltungen und Einbauvarianten in die Arbeitsplatte eingebaut werden.



RANDPROFIL 1



RANDPROFIL 2



RANDPROFIL 3



RANDPROFIL 4



RANDPROFIL 5



UNTERBAU



FLÄCHENBÜNDIG

Einbauvarianten



Einbau

Der Spülenrand liegt nach dem Einbau auf der Arbeitsplatte auf.



Flächenbündiger Einbau

Der Spülenrand ist auf exakt derselben Höhe wie die Arbeitsplatte eingelassen.



Unterbau

Der Spülenrand ist unter der Arbeitsplatte und wird dort angepresst.

Abkantungen von Aufлагespülen

Allseitig abgekantet

Die Aufлагespüle ist so abgekantet, dass auf allen vier Seiten ein Fries nach unten entsteht.



ALLSEITIG ABGEKANTET

3 Seiten abgekantet / Stehbord hinten

In diesem Fall sind drei der vier Seiten nach unten abgekantet und die vierte, die nach hinten ausgerichtet ist, ist als Stehbord nach oben aufgekantet. Die Dichtung erfolgt durch ein Wandanschlussprofil.



3 SEITEN ABGEKANTET



MODUL PROFIL

Eigenschaften der Reinigungsprodukte für Edelstahlspülen

Viele zeitgenössische Küchen beinhalten eine Vielzahl moderner Edelstahl-Produkte, seien es Spülen oder Haushaltsgeräte. Mit der Zeit kann es jedoch zu Kratzern, Schattierungen, Flecken und Kalkresten kommen.

Die Lösung um Edelstahl-Produkten ihren Glanz wie neu zu erhalten ist PYRAMIS „Shiny Sinks“, ein Edelstahl-Reinigungsset welches aus einer speziellen Reinigungsmilch und einem sanften Reinigungstuch besteht, welche sich für die tägliche Pflege Ihrer Spüle und auch Haushaltsgeräte eignen.

PYRAMIS „Shiny Sinks“ ist so zusammengestellt, dass es auf einfachste Art hartnäckigen Schmutz, Flecken, Seifenreste und Kalkablagerungen von jeder Edelstahl- oder verchromten Oberfläche Ihrer Küche entfernt. Bei dauerhafter Benutzung wird PYRAMIS „Shiny Sinks“ ebenfalls nach und nach leichte Kratzer wegpolieren und die Entstehung von Kalkablagerungen verzögern. Zusätzlich wird das spezielle Microfaser-Tuch alle Reste von Fett oder Verunreinigungen von der Spüle wischen, ohne dass zusätzliches Reinigungsmittel benötigt wird.





STUDIO SERIE

ELEGANT



→ Für diese außergewöhnliche Spüle, die trotzdem durch ihre Funktionalität besticht, wurden nur die hochwertigsten Materialien in Manufakturqualität verwendet.

Die engen Eckradien der Becken und eine großzügige Beckentiefe von 200 mm bieten ein ungewöhnliches Platzangebot.





→ Das reine, minimalistisch abgestufte Design der Abtropffläche ist zugleich praktisch und elegant.



→ Eine beeindruckende Auswahl von zur Spüle passenden Zubehörteilen tragen zur ästhetischen Gesamterscheinung bei.

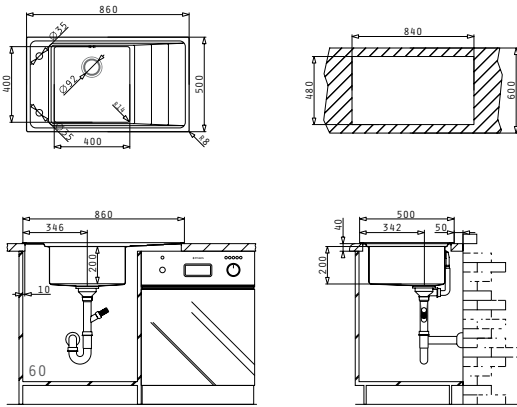


PYRAMIS EDELSTAHL-SPÜLEN ELEGANT

STUDIO (86X50) 1B 1D LH



Spülenmaß: 860 x 500mm
 Beckenabmessungen: 400 x 400 x 200mm
 Unterschrank-Breite: 60cm
 Überlauf im Becken



Oberfläche	Artikel-Nummer	Hahnlöcher	Ventil	Verpackung
GLATT	107146730	2 Hahnlöcher	Ø92mm	Einzelverpackung

Karton beinhaltet: Drehexcenter-Ventil & Sifon.



043000601 Glasschneidbrett	043000701 Restebeckeneinsatz Edelstahl
521102101 Drehexcenter-Ventil Ø92 mit Überlauf im Becken	521055801 Sifon für Spülen mit einem Becken

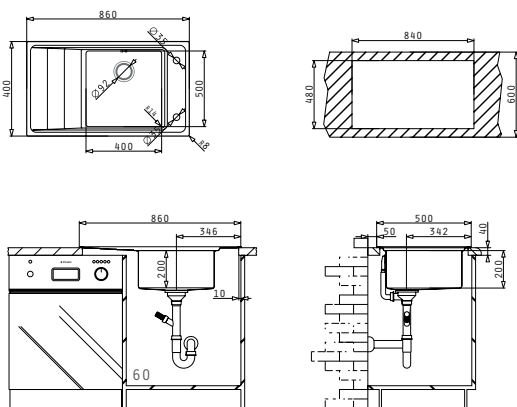
PASSENDES ZUBEHÖR

BEIHALTETE ABLAUFARMATUR

STUDIO (86X50) 1B 1D RH



Spülenmaß: 860 x 500mm
 Beckenabmessungen: 400 x 400 x 200mm
 Unterschrank-Breite: 60cm
 Überlauf im Becken



Oberfläche	Artikel-Nummer	Hahnlöcher	Ventil	Verpackung
GLATT	107146230	2 Hahnlöcher	Ø92mm	Einzelverpackung

Karton beinhaltet: Drehexcenter-Ventil & Sifon.



043000601 Glasschneidbrett	043000701 Restebeckeneinsatz Edelstahl
521102101 Drehexcenter-Ventil Ø92 mit Überlauf im Becken	521055801 Sifon für Spülen mit einem Becken

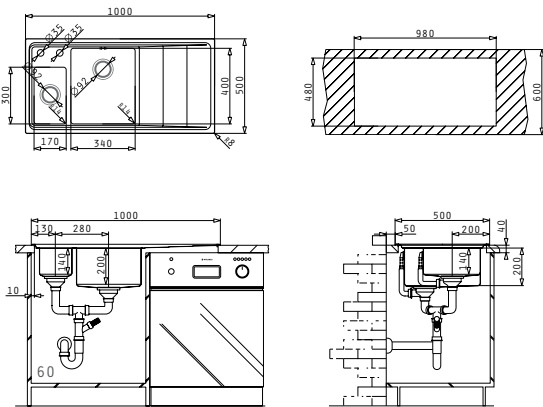
PASSENDES ZUBEHÖR

BEIHALTETE ABLAUFARMATUR

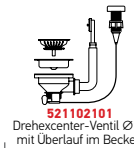
STUDIO (100X50) 1 1/2B 1D LH



Spülenmaß: 1000 x 500mm
 Beckenabmessungen: 170 x 300 x 140mm / 340 x 400 x 200mm
 Unterschrank-Breite: 60cm
 Überlauf im Becken



Oberfläche	Artikel-Nummer	Hahnlöcher	Ventile	Verpackung
GLATT	107146630	2 Hahnlöcher	Ø92mm, Ø92mm	Einzelverpackung
Karton beinhaltet: Drehexcenter-Ventil, Siebkorbventil & Sifon.				

043000601
Glasschneidbrett043000701
Restebeckeneinsatz
Edelstahl521097201
Siebkorbventil
Ø92521102101
Drehexcenter-Ventil Ø92
mit Überlauf im Becken521055201
Sifon für Spülen
mit 1 1/2 Becken

EMPFOHLENE ARMATUR

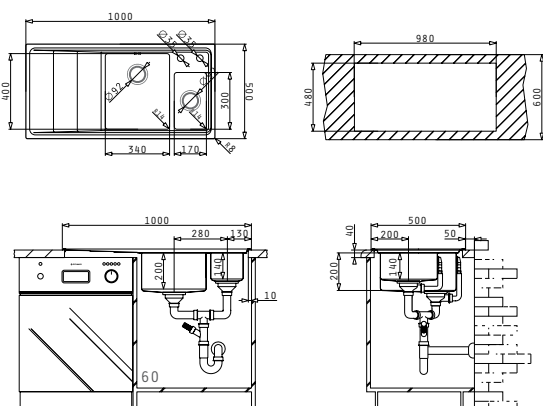
PASSENDES ZUBEHÖR

BEIHALTETE ABLAUFARMATUR

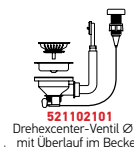
STUDIO (100X50) 1 1/2B 1D RH



Spülenmaß: 1000 x 500mm
 Beckenabmessungen: 340 x 400 x 200mm / 170 x 300 x 140mm
 Unterschrank-Breite: 60cm
 Überlauf im Becken



Oberfläche	Artikel-Nummer	Hahnlöcher	Ventile	Verpackung
GLATT	107146430	2 Hahnlöcher	Ø92mm, Ø92mm	Einzelverpackung
Karton beinhaltet: Drehexcenter-Ventil, Siebkorbventil & Sifon.				

043000601
Glasschneidbrett043000701
Restebeckeneinsatz
Edelstahl521097201
Siebkorbventil
Ø92521102101
Drehexcenter-Ventil Ø92
mit Überlauf im Becken521055201
Sifon für Spülen
mit 1 1/2 Becken

EMPFOHLENE ARMATUR

PASSENDES ZUBEHÖR

BEIHALTETE ABLAUFARMATUR

CRYSTALON SERIE

ELEGANT



→ **PYRAMIS** bietet mit seiner wunderschönen **CRYSTALON** Serie einen revolutionär neuen Ansatz zum Thema Spüle. Abseits traditioneller Konzepte werden hier qualitativ hochwertiges Sicherheitsglas mit 8 mm Stärke und Spülbecken aus ChromNickelStahl kombiniert.





→ **PYRAMIS Crystalon Spülen** in weiß werden aus einem speziellen thermisch gehärteten Glas hergestellt, welches sich „Extra-Weiß“ nennt und durch einen niedrigen Eisenoxyd-Anteil charakterisiert ist. Seine besondere Zusammensetzung erlaubt eine höhere Lichtdurchlässigkeit und einen reduzierten Grünstich, der in normalem Float-Glas vorkommt. Dadurch eignen sich die weißen Crystalon-Spülen sehr gut zur Kombination mit weißen Haushaltsgeräten und Küchenfronten.



→ **CRYSTALON Spülen** sind mit einer kompletten Palette von passendem Zubehör erhältlich.

→ Der hinreißende Anblick der Abtropffläche aus elegantem gehärtetem Glas passt perfekt zu den schicken Edelstahl-Becken: diese sind mit einem kleinen Radius von 14 mm hergestellt.

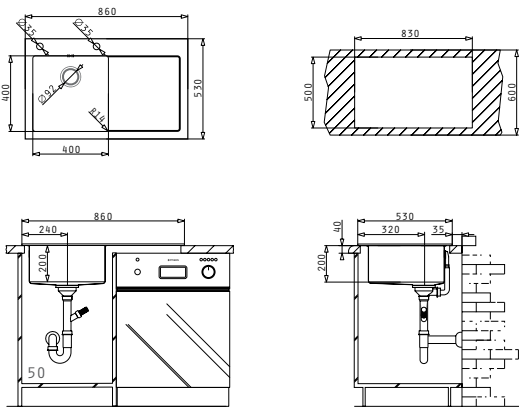


PYRAMIS EDELSTAHL SPÜLEN ELEGANT

CRYSTALON (86X53) 1B 1D SCHWARZ LH



Spülenmaß: 860 x 530mm
 Beckenabmessungen: 400 x 400 x 200mm
 Unterschrank-Breite: **50cm**
 Überlauf im Becken



Oberfläche	Artikel-Nummer	Hahnlöcher	Ventil	Verpackung
EDELSTAHL & SCHWARZES GLAS	109500130	2 Hahnlöcher	Ø92mm	Einzelverpackung

Karton beinhaltet: Drehexcenter-Ventil & Sifon.



EMPFOLGENE ARMATUR



PASSENDES ZUBEHÖR

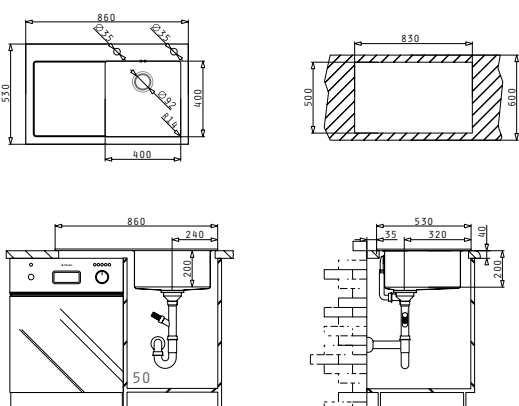


OPTIONALE ABLAUFARMATUR

CRYSTALON (86X53) 1B 1D SCHWARZ RH



Spülenmaß: 860 x 530mm
 Beckenabmessungen: 400 x 400 x 200mm
 Unterschrank-Breite: **50cm**
 Überlauf im Becken



Oberfläche	Artikel-Nummer	Hahnlöcher	Ventil	Verpackung
EDELSTAHL & SCHWARZES GLAS	109500030	2 Hahnlöcher	Ø92mm	Einzelverpackung

Karton beinhaltet: Drehexcenter-Ventil & Sifon .



EMPFOLGENE ARMATUR



PASSENDES ZUBEHÖR



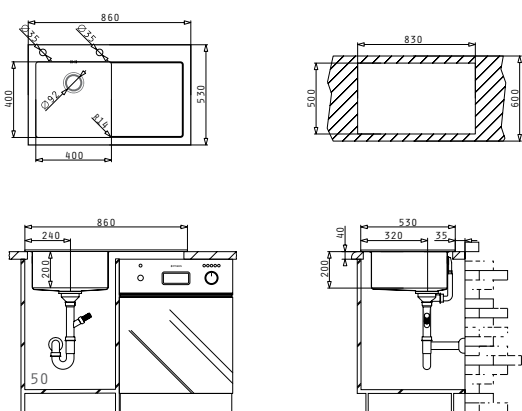
OPTIONALE ABLAUFARMATUR

CRYSTALON (86X53) 1B 1D WEISS LH

extra white!



Spülenmaß: 860 x 530mm
 Beckenabmessungen: 400 x 400 x 200mm
 Unterschrank-Breite: 50cm
 Überlauf im Becken



Oberfläche	Artikel-Nummer	Hahnlöcher	Ventil	Verpackung
EDELSTAHL & WEISSES GLAS	109500630	2 Hahnlöcher	Ø92mm	Einzelverpackung

Karton beinhaltet: Drehexcenter-Ventil & Sifon.



EMPFOHLENE ARMATUR

043000201 Glasschneidbrett	043000701 Restebeckeneinsatz Edelstahl
521102101 Drehexcenter-Ventil Ø92 mit Überlauf im Becken	521055801 Sifon für Spülen mit einem Becken

PASSENDES ZUBEHÖR

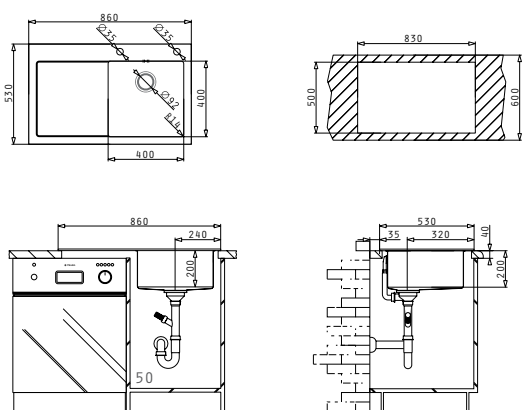
OPTIONALE ABLAUFARMATUR

CRYSTALON (86X53) 1B 1D WEISS RH

extra weiß!



Spülenmaß: 860 x 530mm
 Beckenabmessungen: 400 x 400 x 200mm
 Unterschrank-Breite: 50cm
 Überlauf im Becken



Oberfläche	Artikel-Nummer	Hahnlöcher	Ventil	Verpackung
EDELSTAHL & WEISSES GLAS	109500730	2 Hahnlöcher	Ø92mm	Einzelverpackung

Karton beinhaltet: Drehexcenter-Ventil & Sifon.



EMPFOHLENE ARMATUR

043000201 Glasschneidbrett	043000701 Restebeckeneinsatz Edelstahl
521102101 Drehexcenter-Ventil Ø92 mit Überlauf im Becken	521055801 Sifon für Spülen mit einem Becken

PASSENDES ZUBEHÖR

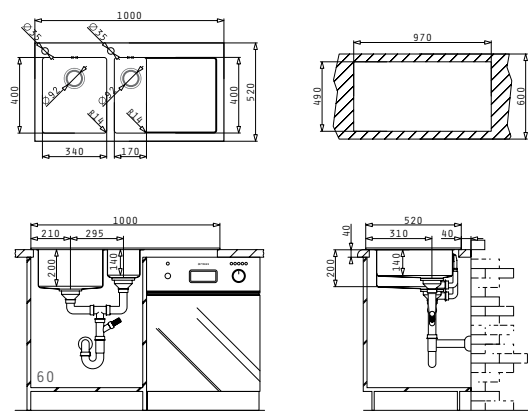
OPTIONALE ABLAUFARMATUR

PYRAMIS EDELSTAHL SPÜLEN ELEGANT

CRYSTALON (100X52) 1 1/2B 1D SCHWARZ LH



Spülenmaß: 1000 x 520mm
 Beckenabmessungen: 340 x 400 x 200mm / 170 x 400 x 140mm
 Unterschrank-Breite: 60cm
 Überlauf im Becken



Oberfläche	Artikel-Nummer	Hahnlöcher	Ventil	Verpackung
EDELSTAHL & SCHWARZES GLAS	109500230	2 Hahnlöcher	Ø92mm, Ø92mm	Einzelverpackung

Karton beinhaltet: Drehexcenter-Ventil, Siebkorbventil & Sifon.



EMPFOLHENE ARMATUR

043000201 Glasschneidbrett	043000701 Restebeckeneinsatz Edelstahl
521102101 Drehexcenter-Ventil Ø92 mit Überlauf im Becken	521101701 Siebkorbventil Ø92 mit Überlauf im Becken
521055201 Sifon für Spülen mit 1 1/2 Becken	

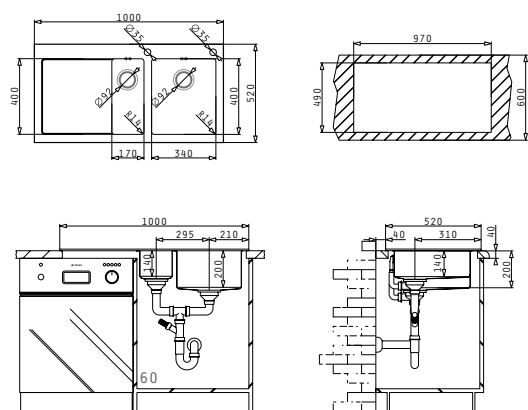
PASSENDES ZUBEHÖR

OPTIONALE ABLAUFARMATUR

CRYSTALON (100X52) 1 1/2B 1D SCHWARZ RH



Spülenmaß: 1000 x 520mm
 Beckenabmessungen: 170 x 400 x 140mm / 340 x 400 x 200mm
 Unterschrank-Breite: 60cm
 Überlauf im Becken



Oberfläche	Artikel-Nummer	Hahnlöcher	Ventil	Verpackung
EDELSTAHL & SCHWARZES GLAS	109500330	2 Hahnlöcher	Ø92mm, Ø92mm	Einzelverpackung

Karton beinhaltet: Drehexcenter-Ventil, Siebkorbventil & Sifon.



EMPFOLHENE ARMATUR

043000201 Glasschneidbrett	043000701 Restebeckeneinsatz Edelstahl
521102101 Drehexcenter-Ventil Ø92 mit Überlauf im Becken	521101701 Siebkorbventil Ø92 mit Überlauf im Becken
521055201 Sifon für Spülen mit 1 1/2 Becken	

PASSENDES ZUBEHÖR

OPTIONALE ABLAUFARMATUR

CRYSTALON (100X52) 1 1/2B 1D WEISS LH

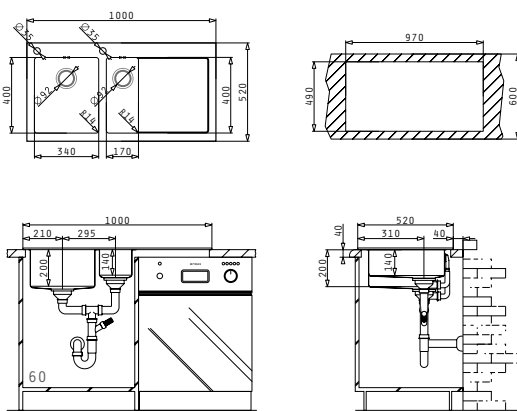
extra white!



Oberfläche	Artikel-Nummer	Hahnlöcher	Ventil	Verpackung
EDELSTAHL & WEISSES GLAS	109500830	2 Hahnlöcher	Ø92mm, Ø92mm	Einzelverpackung

Karton beinhaltet: Drehexcenter-Ventil, Siebkorbventil & Sifon.

Spülenmaß: 1000 x 520mm
 Beckenabmessungen: 340 x 400 x 200mm / 170 x 400 x 140mm
 Unterschrank-Breite: 60cm
 Überlauf im Becken



EMPFOHLENE ARMATUR



PASSENDES ZUBEHÖR



OPTIONALE ABLAUFARMATUR

CRYSTALON (100X52) 1 1/2B 1D WEISS RH

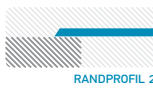
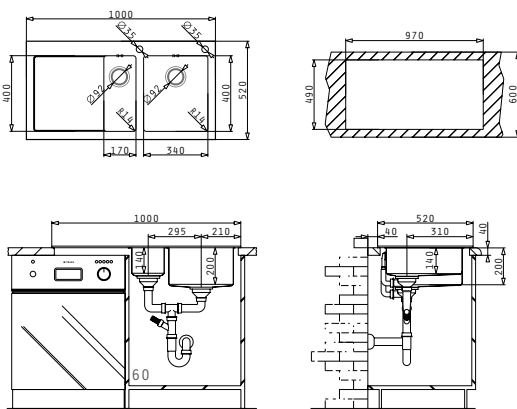
extra white!



Oberfläche	Artikel-Nummer	Hahnlöcher	Ventil	Verpackung
EDELSTAHL & WEISSES GLAS	109500930	2 Hahnlöcher	Ø92mm, Ø92mm	Einzelverpackung

Karton beinhaltet: Drehexcenter-Ventil, Siebkorbventil & Sifon.

Spülenmaß: 1000 x 520mm
 Beckenabmessungen: 170 x 400 x 140mm / 340 x 400 x 200mm
 Unterschrank-Breite: 60cm
 Überlauf im Becken



EMPFOHLENE ARMATUR



PASSENDES ZUBEHÖR



OPTIONALE ABLAUFARMATUR

ASTRIS SERIE

ELEGANT



→ Mit einem Design für Alle, die in ihrer Küche Perfektion sehen wollen, bieten die geradlinige Gestaltung und die große Auswahl an verschiedenen Beckengrößen zahllose Kombinationsmöglichkeiten und vielseitige Verwendungsmöglichkeiten.



→ Eingeschweißt in einen Edelstahlrahmen mit Hahnbank ergeben die ASTRIS-Becken eine neue Spülenserie: ISTROS, zum Einbau von oben in alle Arbeitsplatten geeignet.



→ Tiefe und großzügige Becken mit einem Eckradius von nur 14 mm sind für die Montage im flächenbündigen Einbau (Abb. links) und als Unterbaubecken (Abb. rechts) verfügbar.

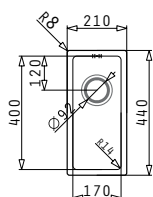


PYRAMIS EDELSTAHL-SPÜLEN ELEGANT

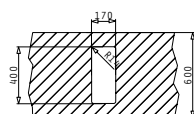
ASTRIS (17X40) 1B



Außenabmessungen: 210 x 440mm
Beckenabmessungen: 170 x 400 x 140mm
Unterschrank-Breite: 30cm
Überlauf im Becken

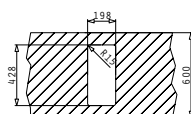


MONTAGE ALS UNTERBAU



Ausfrässhablone beiliegend

FLÄCHENBÜNDIGER EINBAU



Oberfläche	Einbauvariante	Artikel-Nummer	Ventil	Verpackung
GLATT	UNTERBAU	100095101	Ø92mm	Einzelverpackung
GLATT	FLÄCHENBÜNDIG	100096101	Ø92mm	Einzelverpackung

Karton beinhaltet: Siebkorbventil.



PASSENDES ZUBEHÖR

BEHALTENE ABLAUFGARNTUR

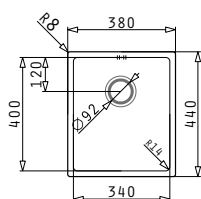


OPTIONALE ABLAUFGARNTUR

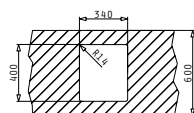
ASTRIS (34X40) 1B



Außenabmessungen: 380 x 440mm
Beckenabmessungen: 340 x 400 x 200mm
Unterschrank-Breite: 40cm
Überlauf im Becken

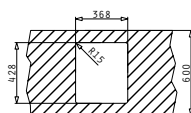


MONTAGE ALS UNTERBAU



Ausfrässhablone beiliegend

FLÄCHENBÜNDIGER EINBAU



Oberfläche	Einbauvariante	Artikel-Nummer	Ventil	Verpackung
GLATT	UNTERBAU	100095001	Ø92mm	Einzelverpackung
GLATT	FLÄCHENBÜNDIG	100096201	Ø92mm	Einzelverpackung

Karton beinhaltet: Siebkorbventil.



PASSENDES ZUBEHÖR

BEHALTENE ABLAUFGARNTUR

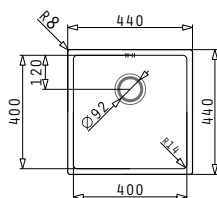


OPTIONALE ABLAUFGARNTUR

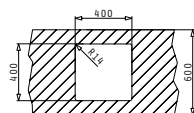
ASTRIS (40X40) 1B



Außenabmessungen: 440 x 440mm
Beckenabmessungen: 400 x 400 x 200mm
Unterschrank-Breite: 45cm
Überlauf im Becken

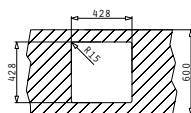


MONTAGE ALS UNTERBAU



Ausfrässhablone beiliegend

FLÄCHENBÜNDIGER EINBAU



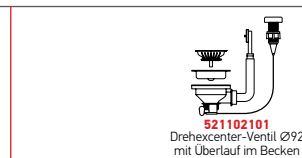
Oberfläche	Einbauvariante	Artikel-Nummer	Ventil	Verpackung
GLATT	UNTERBAU	100095201	Ø92mm	Einzelverpackung
GLATT	FLÄCHENBÜNDIG	100096301	Ø92mm	Einzelverpackung

Karton beinhaltet: Siebkorbventil.



PASSENDES ZUBEHÖR

BEHALTENE ABLAUFGARNTUR

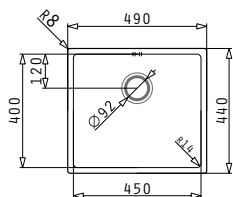


OPTIONALE ABLAUFGARNTUR

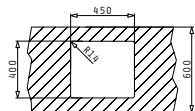
ASTRIS (45X40) 1B



Außenabmessungen: 490 x 440mm
 Beckenabmessungen: 450 x 400 x 200mm
 Unterschrank-Breite: 50cm
 Überlauf im Becken

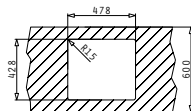


MONTAGE ALS UNTERBAU



Ausfrässhablone beiliegend

FLÄCHENBÜNDIGER EINBAU

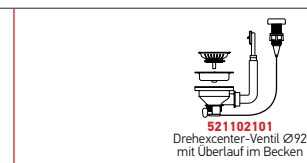


Oberfläche	Einbauvariante	Artikel-Nummer	Ventil	Verpackung
GLATT	UNTERBAU	100095301	Ø92mm	Einzelverpackung
GLATT	FLÄCHENBÜNDIG	100096401	Ø92mm	Einzelverpackung

Karton beinhaltet: Siebkorbventil.



BEIHALTETE ABLAUFARMATUR

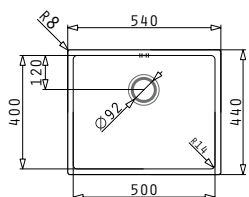


PASSENDES ZUBEHÖR
 OPTIONALE ABLAUFARMATUR

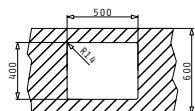
ASTRIS (50X40) 1B



Außenabmessungen: 540 x 440mm
 Beckenabmessungen: 500 x 400 x 200mm
 Unterschrank-Breite: 60cm
 Überlauf im Becken

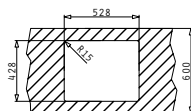


MONTAGE ALS UNTERBAU



Ausfrässhablone beiliegend

FLÄCHENBÜNDIGER EINBAU



Oberfläche	Einbauvariante	Artikel-Nummer	Ventil	Verpackung
GLATT	UNTERBAU	100095401	Ø92mm	Einzelverpackung
GLATT	FLÄCHENBÜNDIG	100096501	Ø92mm	Einzelverpackung

Karton beinhaltet: Siebkorbventil.



BEIHALTETE ABLAUFARMATUR



PASSENDES ZUBEHÖR
 OPTIONALE ABLAUFARMATUR

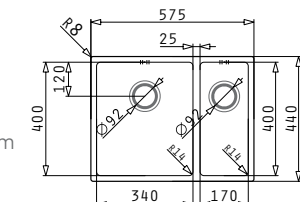
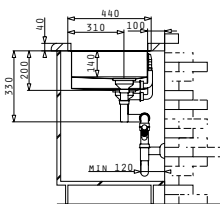
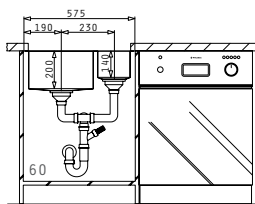
PYRAMIS EDELSTAHL-SPÜLEN ELEGANT

ASTRIS (57,5X44) 2B LH

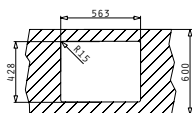
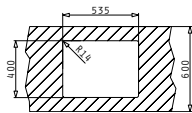
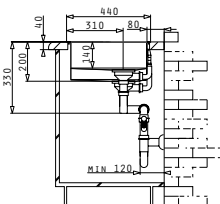
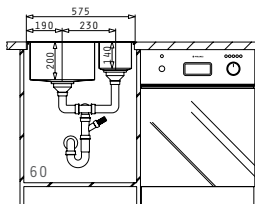


Außenabmessungen: 575 x 440mm
 Beckenabmessungen: 340 x 400 x 200mm / 170 x 400 x 140mm
 Unterschrank-Breite: 60cm
 Überlauf im Becken

MONTAGE ALS UNTERBAU




FLÄCHENBÜNDIGER EINBAU



Ausfrässhablone beiliegend

Oberfläche	Einbauvariante	Artikel-Nummer	Ventil	Verpackung
GLATT	UNTERBAU	100096901	Ø92mm, Ø92mm	Einzelverpackung
GLATT	FLÄCHENBÜNDIG	100097101	Ø92mm, Ø92mm	Einzelverpackung

Karton beinhaltet: Siebkorbventil & Raumsparsifon.



EMPFOHLENE ARMATUR



PASSENDES ZUBEHÖR



BEHALTENE ABLAUFARMATUR

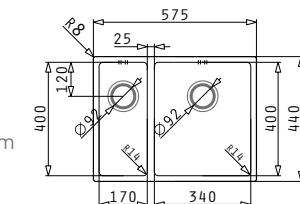
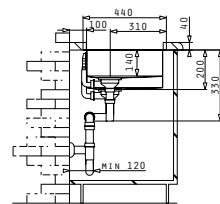
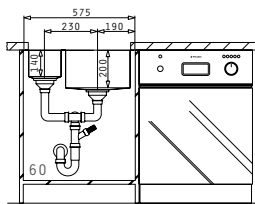
OPTIONALE ABLAUFARMATUR

ASTRIS (57,5X44) 2B RH

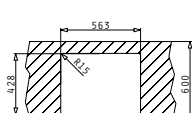
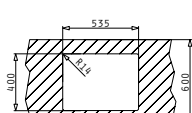
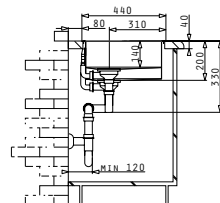
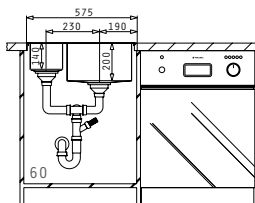


Außenabmessungen: 575 x 440mm
 Beckenabmessungen: 170 x 400 x 140mm / 340 x 400 x 200mm
 Unterschrank-Breite: 60cm
 Überlauf im Becken

MONTAGE ALS UNTERBAU



FLÄCHENBÜNDIGER EINBAU



Ausfrässhablone beiliegend

Oberfläche	Einbauvariante	Artikel-Nummer	Ventil	Verpackung
GLATT	UNTERBAU	100097001	Ø92mm, Ø92mm	Einzelverpackung
GLATT	FLÄCHENBÜNDIG	100097201	Ø92mm, Ø92mm	Einzelverpackung

Karton beinhaltet: Siebkorbventil & Raumsparsifon.



EMPFOHLENE ARMATUR



PASSENDES ZUBEHÖR



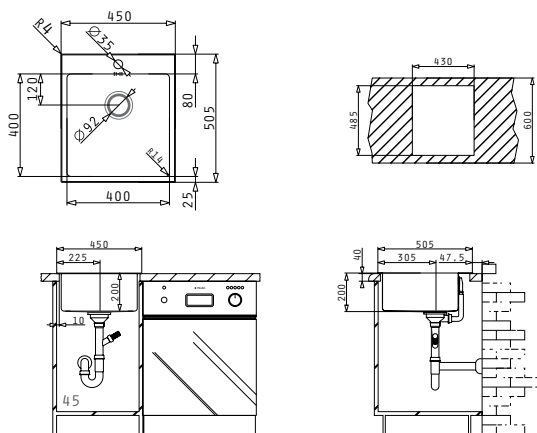
BEHALTENE ABLAUFARMATUR

OPTIONALE ABLAUFARMATUR

ISTROS (40X40) 1B



Außenabmessungen: 450 x 505mm
 Beckenabmessungen: 400 x 400 x 200mm
 Unterschrank-Breite: 45cm
 Überlauf im Becken



Oberfläche	Artikel-Nummer	Hahnlöcher	Ventil	Verpackung
GLATT	100098101	1 Hahnloch	Ø92mm	Einzelverpackung
Karton beinhaltet: Siebkorbventil & Sifon.				
i Verfügbar ab Juli 2009				



BEINHALTETES ZUBEHÖR

BEINHALTETE ABLAUFARMATUR

	043000201 Glasschneidbrett		043000701 Restebeckeneinsatz Edelstahl
	521101701 Siebkorbventil Ø92 mit Überlauf im Becken		521055801 Sifon für Spülen mit einem Becken
	521101701 Siebkorbventil Ø92 mit Überlauf im Becken		521102101 Drehcenter-Ventil Ø92 mit Überlauf im Becken

EMPFOHLENE ARMATUR

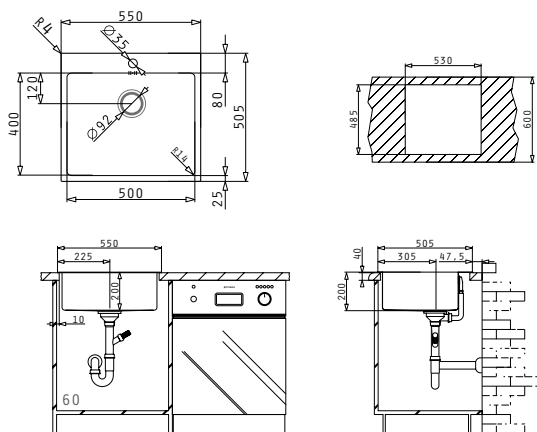
PASSENDES ZUBEHÖR

OPTIONALE ABLAUFARMATUR

ISTROS (50X40) 1B



Außenabmessungen: 550 x 505mm
 Beckenabmessungen: 500 x 400 x 200mm
 Unterschrank-Breite: 60cm
 Überlauf im Becken



Oberfläche	Artikel-Nummer	Hahnlöcher	Ventil	Verpackung
GLATT	100098201	1 Hahnloch	Ø92mm	Einzelverpackung
Karton beinhaltet: Siebkorbventil & Sifon.				
i Verfügbar ab Juli 2009				



BEINHALTETES ZUBEHÖR

BEINHALTETE ABLAUFARMATUR

	043000201 Glasschneidbrett		043000701 Restebeckeneinsatz Edelstahl
	521101701 Siebkorbventil Ø92 mit Überlauf im Becken		521055801 Sifon für Spülen mit einem Becken
	521101701 Siebkorbventil Ø92 mit Überlauf im Becken		521102101 Drehcenter-Ventil Ø92 mit Überlauf im Becken

EMPFOHLENE ARMATUR

PASSENDES ZUBEHÖR

OPTIONALE ABLAUFARMATUR


TETRAGON SERIE

ELEGANT



→ Eine große Auswahl unterschiedlicher Beckengrößen zum flächenbündigen Einbau und zum Unterbau.

→ TETRAGON Edelstahlspülen zeichnen sich aus durch saubere rechte Winkel mit Null-Radius und eine gebürstete Oberfläche für besondere Eleganz und einen stylischen Look.

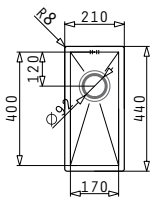


PYRAMIS
EDELSTAHL-SPÜLEN
ELEGANT

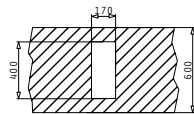
TETRAGON (17X40) 1B



Außenabmessungen: 210 x 440mm
Beckenabmessungen: 170 x 400 x 140mm
Unterschrank-Breite: **30cm**
Überlauf im Becken

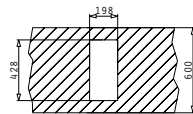


MONTAGE ALS UNTERBAU



Ausfrässhablone beiliegend

FLÄCHENBÜNDIGER EINBAU



Oberfläche	Einbauvariante	Artikel-Nummer	Ventil	Verpackung
GEBÜRSTET	UNTERBAU	10009001	Ø92mm	Einzelverpackung
GEBÜRSTET	FLÄCHENBÜNDIG	10009061	Ø92mm	Einzelverpackung

Karton beinhaltet: Siebkorventil.

BEHALTENE ABLAUFARMATUR

521101701 Siebkorventil Ø92 mit Überlauf im Becken

521090201 Drehcenter-Ventil Ø92 mit Überlauf im Becken

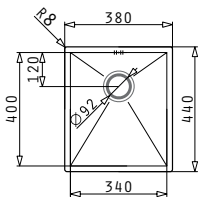
PASSENDES ZUBEHÖR

043000701 Restebeckeneinsatz Edelstahl

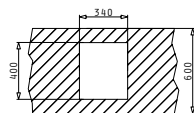
TETRAGON (34X40) 1B



Außenabmessungen: 380 x 440mm
Beckenabmessungen: 340 x 400 x 200mm
Unterschrank-Breite: **40cm**
Überlauf im Becken

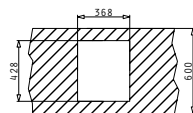


MONTAGE ALS UNTERBAU



Ausfrässhablone beiliegend

FLÄCHENBÜNDIGER EINBAU



Oberfläche	Einbauvariante	Artikel-Nummer	Ventil	Verpackung
GEBÜRSTET	UNTERBAU	100090101	Ø92mm	Einzelverpackung
GEBÜRSTET	FLÄCHENBÜNDIG	100090701	Ø92mm	Einzelverpackung

Karton beinhaltet: Siebkorventil.

BEHALTENE ABLAUFARMATUR

521101701 Siebkorventil Ø92 mit Überlauf im Becken

521090201 Drehcenter-Ventil Ø92 mit Überlauf im Becken

PASSENDES ZUBEHÖR

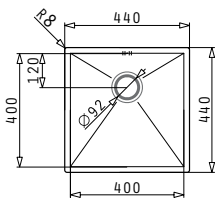
043000201 Glasschneidbrett

043000701 Restebeckeneinsatz Edelstahl

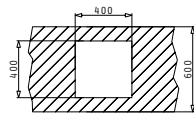
TETRAGON (40X40) 1B



Außenabmessungen: 440 x 440mm
Beckenabmessungen: 400 x 400 x 200mm
Unterschrank-Breite: **45cm**
Überlauf im Becken

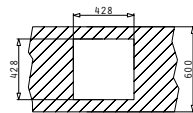


MONTAGE ALS UNTERBAU



Ausfrässhablone beiliegend

FLÄCHENBÜNDIGER EINBAU



Oberfläche	Einbauvariante	Artikel-Nummer	Ventil	Verpackung
GEBÜRSTET	UNTERBAU	100090201	Ø92mm	Einzelverpackung
GEBÜRSTET	FLÄCHENBÜNDIG	100090801	Ø92mm	Einzelverpackung

Karton beinhaltet: Siebkorventil.

BEHALTENE ABLAUFARMATUR

521101701 Siebkorventil Ø92 mit Überlauf im Becken

521090201 Drehcenter-Ventil Ø92 mit Überlauf im Becken

PASSENDES ZUBEHÖR

043000201 Glasschneidbrett

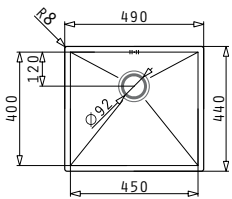
043000701 Restebeckeneinsatz Edelstahl

PYRAMIS EDELSTAHL-SPÜLEN ELEGANT

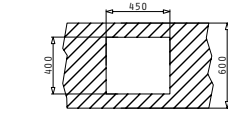
TETRAGON (45X40) 1B



Außenabmessungen: 490 x 440mm
Beckenabmessungen: 450 x 400 x 200mm
Unterschrank-Breite: 50cm
Überlauf im Becken

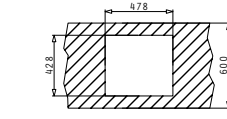


MONTAGE ALS UNTERBAU



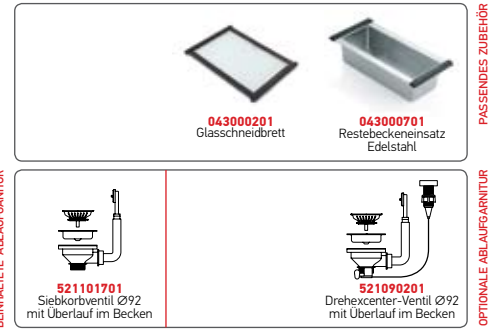
Ausfrässhablone beiliegend

FLÄCHENBÜNDIGER EINBAU



Oberfläche	Einbauvariante	Artikel-Nummer	Ventil	Verpackung
GEBÜRSTET	UNTERBAU	100090301	Ø92mm	Einzelverpackung
GEBÜRSTET	FLÄCHENBÜNDIG	100090801	Ø92mm	Einzelverpackung

Karton beinhaltet: Siebkorbventil.

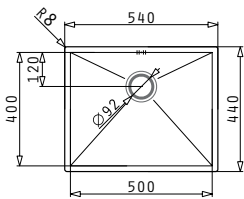


PASSENDES ZUBEHÖR
OPTIONALE ABLAUFARMATUR

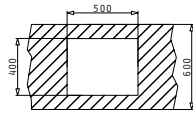
TETRAGON (50X40) 1B



Außenabmessungen: 540 x 440mm
Beckenabmessungen: 500 x 400 x 200mm
Unterschrank-Breite: 60cm
Überlauf im Becken

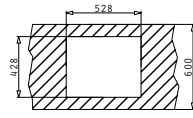


MONTAGE ALS UNTERBAU



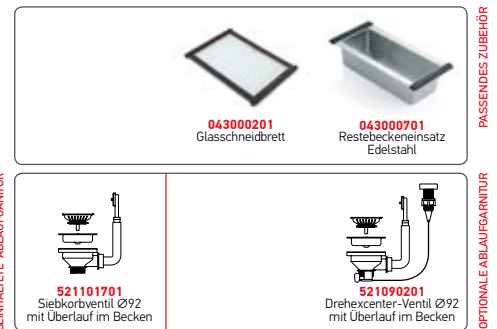
Ausfrässhablone beiliegend

FLÄCHENBÜNDIGER EINBAU



Oberfläche	Einbauvariante	Artikel-Nummer	Ventil	Verpackung
GEBÜRSTET	UNTERBAU	100090401	Ø92mm	Einzelverpackung
GEBÜRSTET	FLÄCHENBÜNDIG	100091001	Ø92mm	Einzelverpackung

Karton beinhaltet: Siebkorbventil.

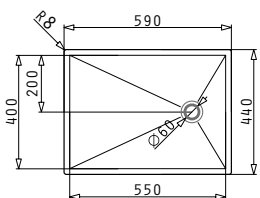


PASSENDES ZUBEHÖR
OPTIONALE ABLAUFARMATUR

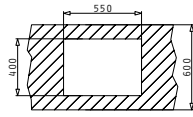
TETRAGON (55X40) 1D



Außenabmessungen: 590 x 440mm
Beckenabmessungen: 550 x 400 x 18mm
Unterschrank-Breite: 60cm

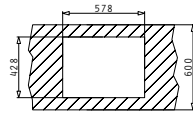


MONTAGE ALS UNTERBAU



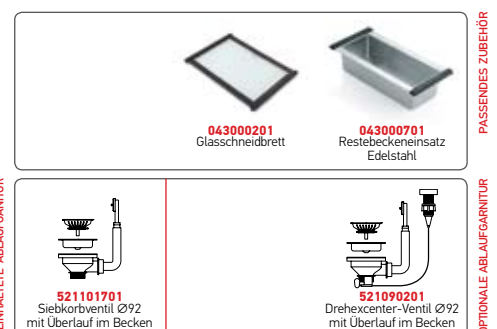
Ausfrässhablone beiliegend

FLÄCHENBÜNDIGER EINBAU



Oberfläche	Einbauvariante	Artikel-Nummer	Ventil	Verpackung
GEBÜRSTET	UNTERBAU	100090501	Ø60mm	Einzelverpackung
GEBÜRSTET	FLÄCHENBÜNDIG	100091101	Ø60mm	Einzelverpackung

Karton beinhaltet: Siebkorbventil.



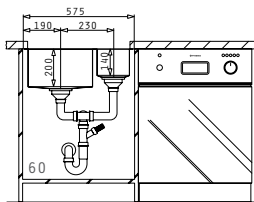
PASSENDES ZUBEHÖR
OPTIONALE ABLAUFARMATUR

TETRAGON (57,5X44) 2B LH

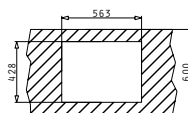
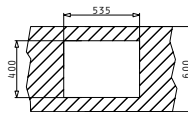
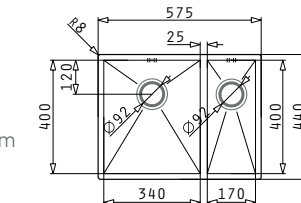
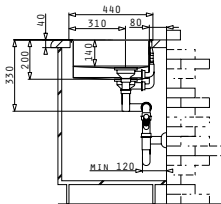
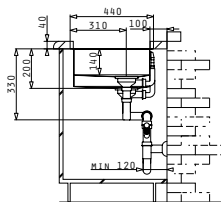
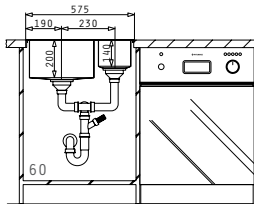


Spülenmaß: 575 x 440mm
 Beckenabmessungen: 340 x 400 x 200mm / 170 x 400 x 140mm
 Unterschrank-Breite: 60cm
 Überlauf im Becken

MONTAGE ALS UNTERBAU



FLÄCHENBÜNDIGER EINBAU



Ausfrässhablone beiliegend

Oberfläche	Einbauvariante	Artikel-Nummer	Ventil	Verpackung
GEBÜRSTET	UNTERBAU	100091530	Ø92mm, Ø92mm	Einzelverpackung
GEBÜRSTET	FLÄCHENBÜNDIG	100091801	Ø92mm, Ø92mm	Einzelverpackung

Karton beinhaltet: Siebkorbventil & Raumsparsifon.

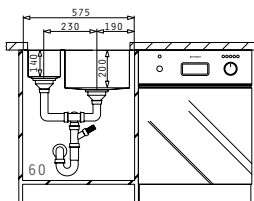
-  **BRIOSO** EMPFOHLENE ARMATUR
-  **043000201** Glasschneidbrett PASSENDES ZUBEHÖR
-  **043000701** Restebeckeneinsatz Edelstahl
-  **521101701** Siebkorbventil Ø92 mit Überlauf im Becken BEIHALTERTE ABLAUFARMATUR
-  **521058501** Raumsparsifon für Spülen mit 1 1/2 Becken
-  **521090201** Drehexcenter-Ventil Ø92 mit Überlauf im Becken OPTIONALE ABLAUFARMATUR

TETRAGON (57,5X44) 2B RH

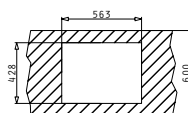
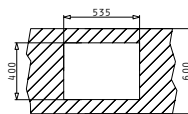
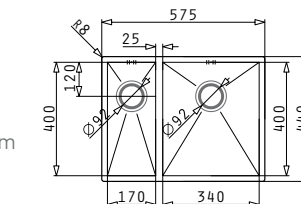
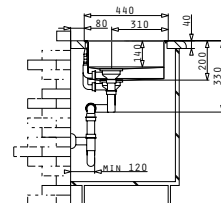
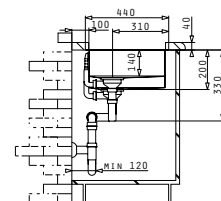
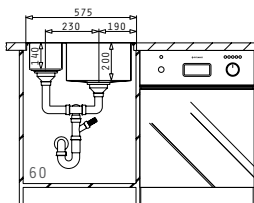


Spülenmaß: 575 x 440mm
 Beckenabmessungen: 170 x 400 x 140mm / 340 x 400 x 200mm
 Unterschrank-Breite: 60cm
 Überlauf im Becken

MONTAGE ALS UNTERBAU



FLÄCHENBÜNDIGER EINBAU



Ausfrässhablone beiliegend

Oberfläche	Einbauvariante	Artikel-Nummer	Ventil	Verpackung
GEBÜRSTET	UNTERBAU	100091430	Ø92mm, Ø92mm	Einzelverpackung
GEBÜRSTET	FLÄCHENBÜNDIG	100091701	Ø92mm, Ø92mm	Einzelverpackung

Karton beinhaltet: Siebkorbventil & Raumsparsifon.

-  **BRIOSO** EMPFOHLENE ARMATUR
-  **043000201** Glasschneidbrett PASSENDES ZUBEHÖR
-  **043000701** Restebeckeneinsatz Edelstahl
-  **521101701** Siebkorbventil Ø92 mit Überlauf im Becken BEIHALTERTE ABLAUFARMATUR
-  **521058501** Raumsparsifon für Spülen mit 1 1/2 Becken
-  **521090201** Drehexcenter-Ventil Ø92 mit Überlauf im Becken OPTIONALE ABLAUFARMATUR

DIONE SERIE

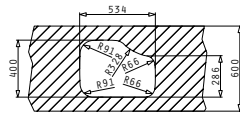
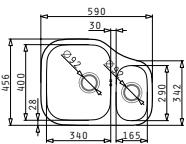
PREMIUM



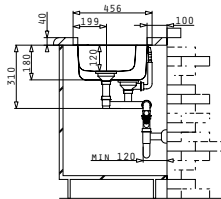
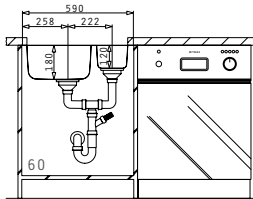
DIONE (59X46) 1 1/2B LH UB



Spülenmaß: 590 x 460mm
 Beckenabmessungen: 340 x 400 x 180mm / 165 x 290 x 120mm
 Unterschrank-Breite: 60cm
 Überlauf im Becken



Ausfrässhablone beiliegend



Oberfläche	Artikel-Nummer	Hahnlöcher	Ventil	Verpackung
GLATT	109401030	Ohne Hahnlöcher	Ø92mm, Ø92mm	Einzelverpackung

Karton beinhaltet: Siebkorbventil, Raumsparifon & Restebeckeneinsatz Kunststoff

BEINHALTETES ZUBEHÖR

BEINHALTETE ABLAUFARMATUR

UNTERBAU

ARMONICA

EMPFOLGENE ARMATUR

PASSENDES ZUBEHÖR

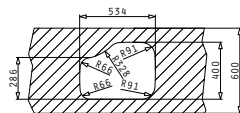
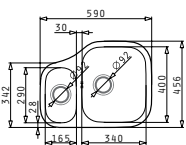
OPTIONALE ABLAUFARMATUR

<p>525000201 Restebeckeneinsatz Kunststoff</p>	<p>100060001 Restebeckeneinsatz Edelstahl</p>	<p>525004701 Holzschneidbrett</p>	<p>525004201 Geschirrkorb verchromt</p>	<p>525000401 Geschirrkorb weiß</p>
<p>521101701 Siebkorbventil Ø92 mit Überlauf im Becken</p>	<p>521097201 Siebkorbventil Ø92</p>	<p>521058501 Raumsparifon für Spülen mit 1 1/2 Becken</p>	<p>521097901 Drehexcenter-Ventil Ø92 mit Überlauf im Becken</p>	

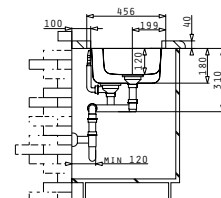
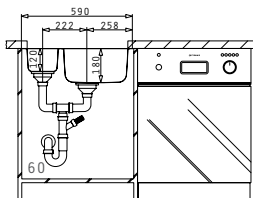
DIONE (59X46) 1 1/2B RH UB



Spülenmaß: 590 x 460mm
 Beckenabmessungen: 165 x 290 x 120mm / 340 x 400 x 180mm
 Unterschrank-Breite: 60cm
 Überlauf im Becken



Ausfrässhablone beiliegend



Oberfläche	Artikel-Nummer	Hahnlöcher	Ventil	Verpackung
GLATT	109401330	Ohne Hahnlöcher	Ø92mm, Ø92mm	Einzelverpackung

Karton beinhaltet: Siebkorbventil, Raumsparifon & Restebeckeneinsatz Kunststoff

BEINHALTETES ZUBEHÖR

BEINHALTETE ABLAUFARMATUR

UNTERBAU

ARMONICA

EMPFOLGENE ARMATUR

PASSENDES ZUBEHÖR

OPTIONALE ABLAUFARMATUR

<p>525000201 Restebeckeneinsatz Kunststoff</p>	<p>100060001 Restebeckeneinsatz Edelstahl</p>	<p>525004701 Holzschneidbrett</p>	<p>525004201 Geschirrkorb verchromt</p>	<p>525000401 Geschirrkorb weiß</p>
<p>521101701 Siebkorbventil Ø92 mit Überlauf im Becken</p>	<p>521097201 Siebkorbventil Ø92</p>	<p>521058501 Raumsparifon für Spülen mit 1 1/2 Becken</p>	<p>521097901 Drehexcenter-Ventil Ø92 mit Überlauf im Becken</p>	

AMALTA SERIE

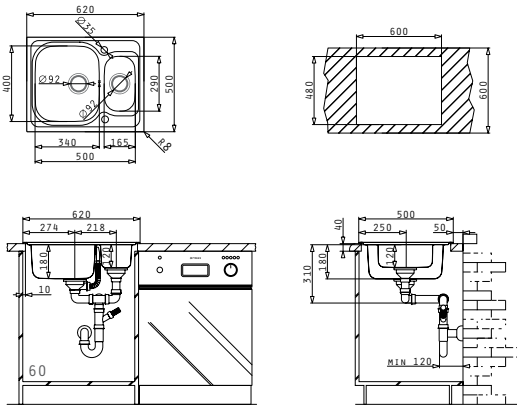
PREMIUM



AMALTIA (62X50) 1 1/2B



Spülenmaß: 620 x 500mm
 Beckenabmessungen: 340 x 400 x 180mm / 165 x 290 x 120mm
 Unterschrank-Breite: 60cm
 Überlauf im Becken



Oberfläche	Artikel-Nummer	Becken Position	Ventil	Verpackung
GLATT	107123301	reversibel 1+1 Hahnlöcher	Ø92mm, Ø92mm	Kartonmanschette



EMPFOHLENE ARMATUR

100060001 Restebeckeneinsatz Edelstahl	525000201 Restebeckeneinsatz Kunststoff	525004701 Holzschneidbrett	525004201 Geschirrkorb verchromt	525000401 Geschirrkorb weiß
521097901 Drehcenter-Ventil Ø92 mit Überlauf im Becken	521097301 Siebkorbventil Ø92 mit Überlauf im Becken	521097201 Siebkorbventil Ø92	521058501 Raumsparsifon für Spülen mit 1 1/2 Becken	521055201 Sifon für Spülen mit 1 1/2 Becken

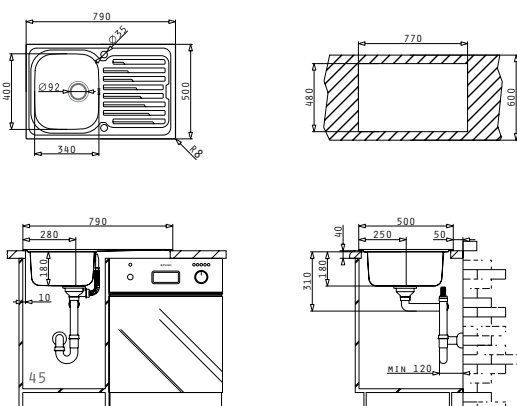
PASSENDES ZUBEHÖR

OPTIONALE ABLAUFARMATUR


AMALTIA (79X50) 1B 1D



Spülenmaß: 790 x 500mm
 Beckenabmessungen: 340 x 400 x 180mm
 Unterschrank-Breite: 45cm
 Überlauf im Becken



Oberfläche	Artikel-Nummer	Becken Position	Ventil	Verpackung
GLATT	107117801	reversibel Ohne Hahnlöcher	Ø92mm	Kartonmanschette
GLATT	107119701	reversibel 1+1 Hahnlöcher	Ø92mm	Kartonmanschette
MICROLEINEN	107127601	reversibel 1+1 Hahnlöcher	Ø92mm	Kartonmanschette



EMPFOHLENE ARMATUR

525004701 Holzschneidbrett	525004201 Geschirrkorb verchromt	525000401 Geschirrkorb weiß	
521097901 Drehcenter-Ventil Ø92 mit Überlauf im Becken	521097301 Siebkorbventil Ø92 mit Überlauf im Becken	521058301 Raumsparsifon für Spülen mit einem Becken	521055801 Sifon für Spülen mit einem Becken

PASSENDES ZUBEHÖR

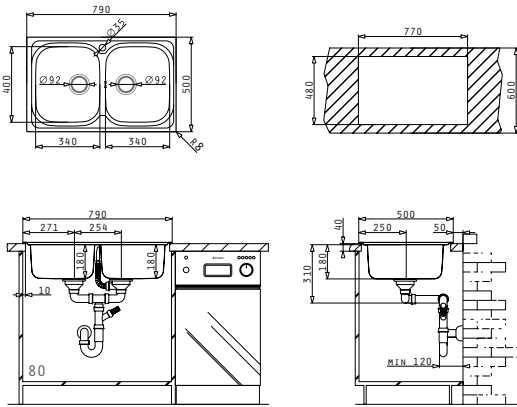
OPTIONALE ABLAUFARMATUR

PYRAMIS EDELSTAHL-SPÜLEN PREMIUM


AMALTA (79X50) 2B











Spülenmaß: 790 x 500mm
 Beckenabmessungen: 340 x 400 x 180mm / 340 x 400 x 180mm
 Unterschrank-Breite: **80cm**
 Überlauf im Becken



Oberfläche	Artikel-Nummer	Hahnlöcher	Ventil	Verpackung
GLATT	107132501	1 Hahnlöch	Ø92mm, Ø92mm	Kartonmanschette



EMPFOHLENE ARMATUR

 525004701 Holzschneidbrett	 525004201 Geschirrkorb verchromt	 525000401 Geschirrkorb weiß		
 521097901 Drehexcenter-Ventil Ø92 mit Überlauf im Becken	 521097301 Siebkorbventil Ø92 mit Überlauf im Becken	 521097201 Siebkorbventil Ø92	 521058401 Raumsparsiphon für Spülen mit 2 Becken	 521055101 Siphon für Spülen mit 2 Becken

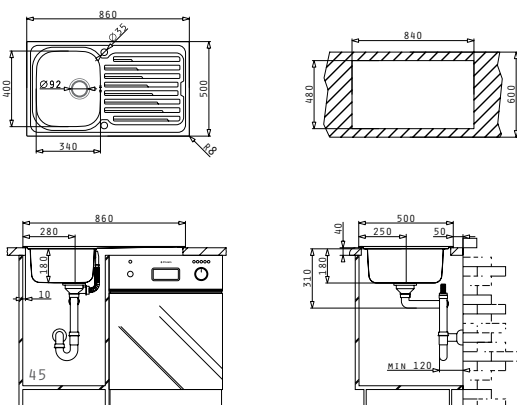
PASSENDES ZUBEHÖR

OPTIONALE ABLAUFARMATUR


AMALTA (86X50) 1B 1D










Spülenmaß: 860 x 500mm
 Beckenabmessungen: 340 x 400 x 180mm
 Unterschrank-Breite: **45cm**
 Überlauf im Becken



Oberfläche	Artikel Nummer	Becken Position	Ventil	Verpackung
GLATT	107120501	reversibel 1+1 Hahnlöcher	Ø92mm	Kartonmanschette



EMPFOHLENE ARMATUR

 525004701 Holzschneidbrett	 525004201 Geschirrkorb verchromt	 525000401 Geschirrkorb weiß	
 521097901 Drehexcenter-Ventil Ø92 mit Überlauf im Becken	 521097301 Siebkorbventil Ø92 mit Überlauf im Becken	 521058301 Raumsparsiphon für Spülen mit einem Becken	 521055801 Siphon für Spülen mit einem Becken

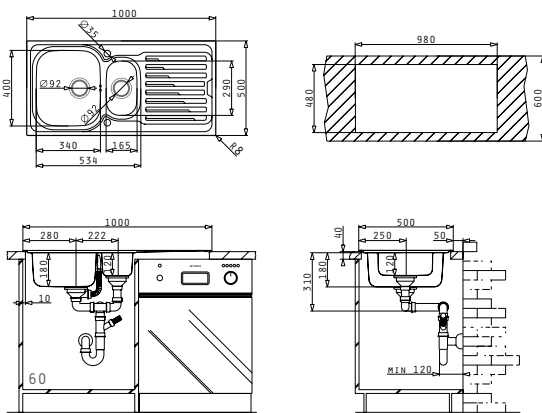
PASSENDES ZUBEHÖR

OPTIONALE ABLAUFARMATUR

AMALTIA (100X50) 1 1/2B 1D



Spülenmaß: 1000 x 500mm
 Beckenabmessungen: 340 x 400 x 180mm / 165 x 290 x 120mm
 Unterschrank-Breite: 60cm
 Überlauf im Becken



Oberfläche	Artikel-Nummer	Becken Position	Ventil	Verpackung
GLATT	107121401	reversibel 1+1 Hahnlöcher	Ø92mm, Ø92mm	Kartonmanschette
MICROLEINEN	107128001	reversibel 1+1 Hahnlöcher	Ø92mm, Ø92mm	Kartonmanschette



EMPFOHLENE ARMATUR

 100060001 Restebeckeneinsatz Edelstahl	 525000201 Restebeckeneinsatz Kunststoff	 525004701 Holzschneidbrett	 525004201 Geschirrkorb verchromt	 525000401 Geschirrkorb weiß
 521097901 Drehexcenter-Ventil Ø92 mit Überlauf im Becken	 521097301 Siebkorbventil Ø92 mit Überlauf im Becken	 521097201 Siebkorbventil Ø92	 521058501 Raumsparsifon für Spülen mit 1 1/2 Becken	 521055201 Sifon für Spülen mit 1 1/2 Becken

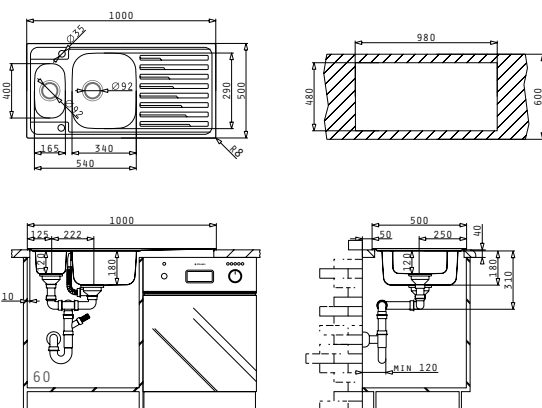
PASSENDES ZUBEHÖR

OPTIONALE ABLAUFARMATUR


AMALTIA (100X50) 1 1/2B 1D NEW



Spülenmaß: 1000 x 500mm
 Beckenabmessungen: 165 x 290 x 120mm / 340 x 400 x 180mm
 Unterschrank-Breite: 60cm
 Überlauf im Becken



Oberfläche	Artikel-Nummer	Becken Position	Ventil	Verpackung
GLATT	107145701	reversibel 1+1 Hahnlöcher	Ø92mm, Ø92mm	Kartonmanschette



EMPFOHLENE ARMATUR

 100060001 Restebeckeneinsatz Edelstahl	 043000601 Glasschneidbrett	 525004701 Holzschneidbrett	 525004201 Geschirrkorb verchromt	 525000401 Geschirrkorb weiß
 521097901 Drehexcenter-Ventil Ø92 mit Überlauf im Becken	 521097301 Siebkorbventil Ø92 mit Überlauf im Becken	 521097201 Siebkorbventil Ø92	 521058401 Raumsparsifon für Spülen mit 1 1/2 Becken	 521055101 Sifon für Spülen mit 1 1/2 Becken

PASSENDES ZUBEHÖR

OPTIONALE ABLAUFARMATUR

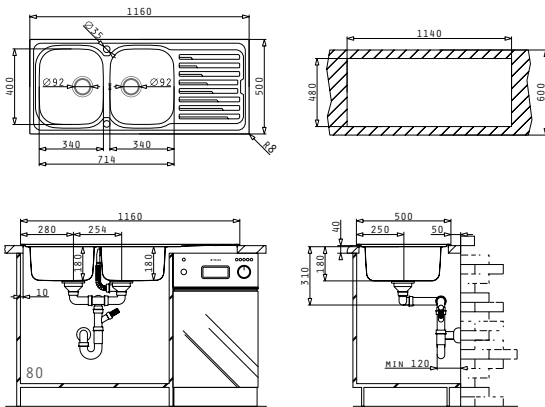
PYRAMIS EDELSTAHL-SPÜLEN PREMIUM

AMALTA (116X50) 2B 1D











Oberfläche	Artikel-Nummer	Becken Position	Ventil	Verpackung
GLATT	107121301	reversibel 1+1 Hahnlöcher	Ø92mm, Ø92mm	Kartonmanschette

Spülenmaß: 1160 x 500mm
 Beckenabmessungen: 340 x 400 x 180mm / 340 x 400 x 180mm
 Unterschrank-Breite: **80cm**
 Überlauf im Becken



EMPFOHLENE ARMATUR

 <p>525004701 Holzschneidbrett</p>			 <p>525004201 Geschirrkorb verchromt</p>		 <p>525000401 Geschirrkorb weiß</p>				
 <p>521097901 Drehhexcenter-Ventil Ø92 mit Überlauf im Becken</p>		 <p>521097301 Siebkorbventil Ø92 mit Überlauf im Becken</p>		 <p>521097201 Siebkorbventil Ø92</p>		 <p>521058401 Raumsparsifon für Spülen mit 2 Becken</p>		 <p>521055101 Sifon für Spülen mit 2 Becken</p>	

PASSENDES ZUBEHÖR

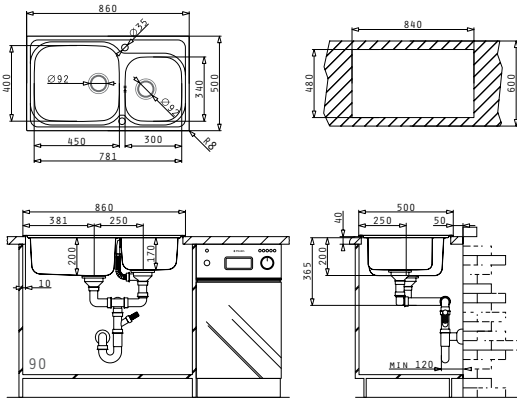
OPTIONALE ABLAUFGERÄTE

PYRAMIS
EDELSTAHL-SPÜLEN
PREMIUM

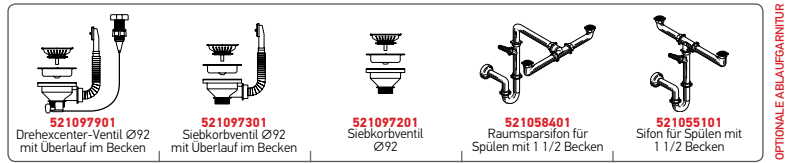

AMALTA PLUS (86X50) 2B



Spülenmaß: 860 x 500mm
Beckenabmessungen: 450 x 400 x 200mm / 300 x 340 x 170mm
Unterschrank-Breite: **90cm**
Überlauf im Becken



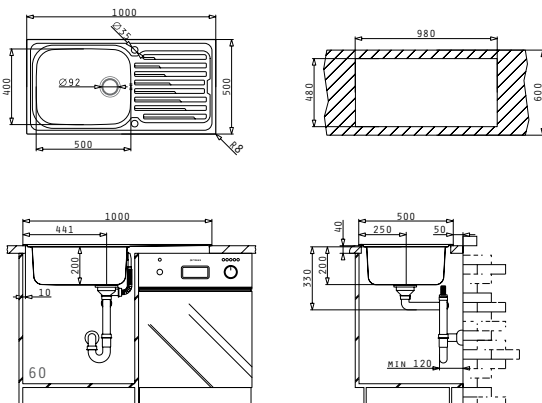
Oberfläche	Artikel-Nummer	Hahnlöcher	Ventile	Verpackung
GLATT	107125831	2 Hahnlöcher	Ø92mm, Ø92mm	Einzelkarton



AMALTA PLUS (100X50) 1B 1D



Spülenmaß: 1000 x 500mm
Beckenabmessungen: 500 x 400 x 200mm
Unterschrank-Breite: **60cm**
Überlauf im Becken



Oberfläche	Artikel-Nummer	Beckenposition	Ventile	Verpackung
GLATT	107121501	reversibel 1+1 Hahnlöcher	Ø92mm	Kartonmanschette
MICORLEINEN	107128201	reversibel 1+1 Hahnlöcher	Ø92mm	Kartonmanschette



ARIADNE SERIE

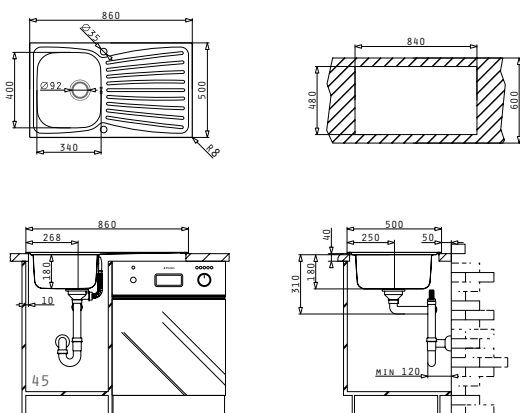
PREMIUM



ARIADNE (86X50) 1B 1D



Spülenmaß: 860 x 500mm
 Beckenabmessungen: 340 x 400 x 180mm
 Unterschrank-Breite: 45cm
 Überlauf im Becken



Oberfläche	Artikel-Nummer	Hahnlöcher	Ventil	Verpackung
GLATT	107136401	reversibel 1+1 Hahnlöcher	Ø92mm	Kartonmanschette
MICROLEINEN	107131201	reversibel 1+1 Hahnlöcher	Ø92mm	Kartonmanschette



EMPFOHLENE ARMATUR

525004701 Holzschneidbrett	525004201 Geschirrkorb Edelstahl	525000401 Geschirrkorb weiß		
521097901 Drehcenter-Ventil Ø92 mit Überlauf im Becken	521097301 Siebkorbventil Ø92 mit Überlauf im Becken	521058301 Raumsparsifon für Spülen mit einem Becken	521055801 Sifon für Spülen mit einem Becken	

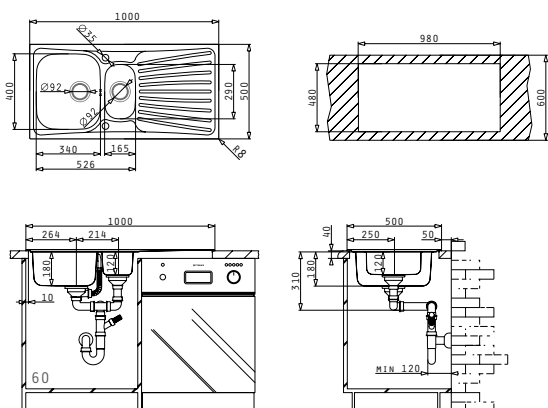
PASSENDES ZUBEHÖR

OPTIONALE ABLAUFARMATUR


ARIADNE (100X50) 1 1/2B 1D



Spülenmaß: 1000 x 500mm
 Beckenabmessungen: 340 x 400 x 180mm / 165 x 290 x 120mm
 Unterschrank-Breite: 60cm
 Überlauf im Becken



Oberfläche	Artikel-Nummer	Hahnlöcher	Ventil	Verpackung
GLATT	107136501	reversibel 1+1 Hahnlöcher	Ø92mm, Ø92mm	Kartonmanschette
MICROLEINEN	107131301	reversibel 1+1 Hahnlöcher	Ø92mm, Ø92mm	Kartonmanschette



EMPFOHLENE ARMATUR

100060001 Restbesteckeinsatz Edelstahl	525000201 Restbesteckeinsatz Kunststoff	525004701 Holzschneidbrett	525004201 Geschirrkorb Edelstahl	525000401 Geschirrkorb weiß
521097901 Drehcenter-Ventil Ø92 mit Überlauf im Becken	521097301 Siebkorbventil Ø92 mit Überlauf im Becken	521097201 Siebkorbventil Ø92	521058501 Raumsparsifon für Spülen mit 1 1/2 Becken	521055201 Sifon für Spülen mit 1 1/2 Becken

PASSENDES ZUBEHÖR

OPTIONALE ABLAUFARMATUR

TITAN SERIE

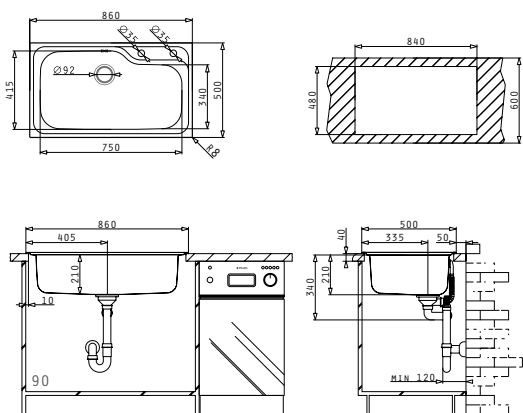
PREMIUM



TITAN 1B



Spülenmaß: 860 x 500mm
 Beckenabmessungen: 750 x 415 x 210mm
 Unterschrank-Breite: 90cm
 Überlauf im Becken



Oberfläche	Artikel-Nummer	Hahnlöcher	Ventil	Verpackung
GLATT	100137301	2 Hahnlöcher	Ø92mm	Kartonmanschette




Passender Edelstahl & Kunststoff Restebeckeneinsatz für Titanschneidbrett









Vorgeschlagene Kombination für Titan Zubehör



RANDPROFIL 1



ARMONICA

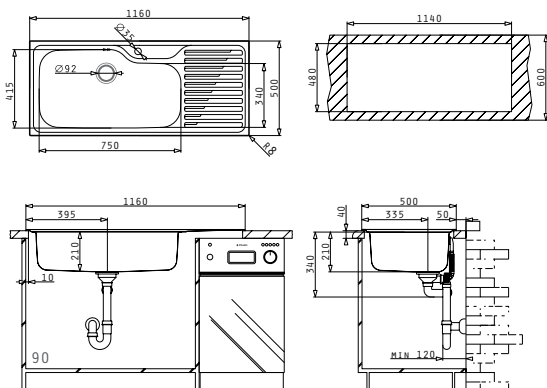
 100055001 Restebeckeneinsatz Edelstahl	 525000101 Restebeckeneinsatz Kunststoff	 525005601 Holzschneidbrett	 525005401 Geschirrkorb Edelstahl
 521097901 Drehcenter-Ventil Ø92 mit Überlauf im Becken	 521097301 Siebkorbventil Ø92 mit Überlauf im Becken	 521058301 Raumsparsifon für Spülen mit einem Becken	 521055801 Sifon für Spülen mit einem Becken

EMPFOHLENE ARMATUR
PASSENDES ZUBEHÖR
OPTIONALE ABLAUFARMATUR

TITAN 1B 1D



Spülenmaß: 1160 x 500mm
 Beckenabmessungen: 750 x 415 x 210mm
 Unterschrank-Breite: 90cm
 Überlauf im Becken



Oberfläche	Artikel-Nummer	Hahnlöcher	Ventil	Verpackung
GLATT	100144501	1 Hahnloch	Ø92mm	Kartonmanschette



Passender Edelstahl & Kunststoff Restebeckeneinsatz für Titanschneidbrett









Vorgeschlagene Kombination für Titan Zubehör



RANDPROFIL 1



RITMO

 100055001 Restebeckeneinsatz Edelstahl	 525000101 Restebeckeneinsatz Kunststoff	 525005601 Holzschneidbrett	 525005401 Geschirrkorb Edelstahl
 521097901 Drehcenter-Ventil Ø92 mit Überlauf im Becken	 521097301 Siebkorbventil Ø92 mit Überlauf im Becken	 521058301 Raumsparsifon für Spülen mit einem Becken	 521055801 Sifon für Spülen mit einem Becken

EMPFOHLENE ARMATUR
PASSENDES ZUBEHÖR
OPTIONALE ABLAUFARMATUR

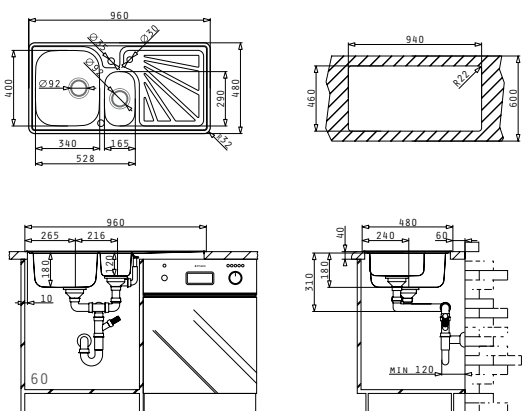
DIMITRA
PREMIUM



DIMITRA LH



Spülenmaß: 960 x 480mm
 Beckenabmessungen: 750 x 415 x 210mm
 Unterschrank-Breite: 60cm
 Überlauf in Abtropffläche



Oberfläche	Artikel-Nummer	Becken Position	Ventile	Verpackung
GLATT	108775301	Becken links 2 Hahnlöcher	Ø92mm, Ø92mm	Kartonmanschette



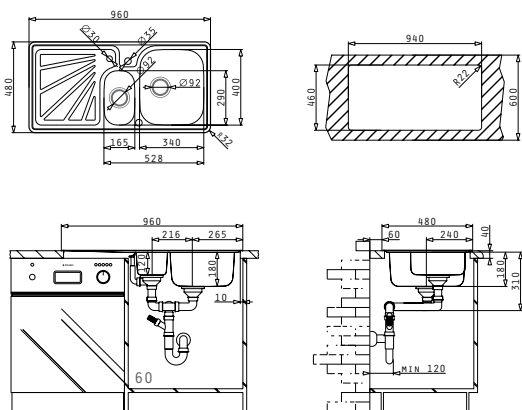
 100060001 Restebeckeneinsatz Edelstahl	 525000201 Restebeckeneinsatz Kunststoff	 525004701 Holzschneidbrett	 525004201 Geschirrkorb Edelstahl	 525000401 Geschirrkorb weiß
 521100301 Drehcenter-Ventil Ø92 mit Überlauf in Abtropffläche	 521097501 Siebkorbventil Ø92 mit Überlauf in Abtropffläche	 521097201 Siebkorbventil Ø92	 521058501 Raumsparsifon für Spülen mit 1 1/2 Becken	 521055201 Sifon für Spülen mit 1 1/2 Becken

EMPFOLHENE ARMATUR
 PASSENDES ZUBEHÖR
 OPTIONALE ABLAUFARMATUR

DIMITRA RH



Spülenmaß: 960 x 480mm
 Beckenabmessungen: 165 x 290 x 120mm / 340 x 400 x 180mm
 Unterschrank-Breite: 60cm
 Überlauf in Abtropffläche



Oberfläche	Artikel-Nummer	Becken Position	Ventile	Verpackung
GLATT	10874701	Becken rechts 2 Hahnlöcher	Ø92mm, Ø92mm	Kartonmanschette



 100060001 Restebeckeneinsatz Edelstahl	 525000201 Restebeckeneinsatz Kunststoff	 525004701 Holzschneidbrett	 525004201 Geschirrkorb Edelstahl	 525000401 Geschirrkorb weiß
 521100301 Drehcenter-Ventil Ø92 mit Überlauf in Abtropffläche	 521097501 Siebkorbventil Ø92 mit Überlauf in Abtropffläche	 521097201 Siebkorbventil Ø92	 521058501 Raumsparsifon für Spülen mit 1 1/2 Becken	 521055201 Sifon für Spülen mit 1 1/2 Becken

EMPFOLHENE ARMATUR
 PASSENDES ZUBEHÖR
 OPTIONALE ABLAUFARMATUR

ECKSPÜLEN CORNER

CLASSIC

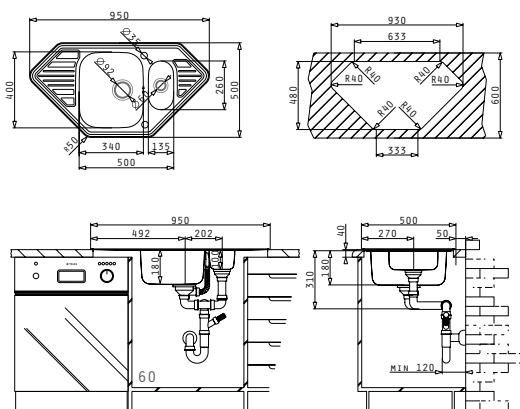
EDELSTAHL-SPÜLEN



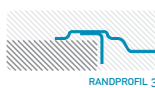
MEDUSA CORNER 1 1/2B 2D



Spülenmaß: 950 x 500mm
 Beckenabmessungen: 340 x 400 x 180mm / 135 x 260 x 100mm
 Unterschrank-Breite: 60cm
 Überlauf im Becken



Oberfläche	Artikel-Nummer	Hahnlöcher	Ventile	Verpackung
GLATT	108750901	2 Hahnlöcher	Ø92mm, Ø60mm	Kartonmanschette



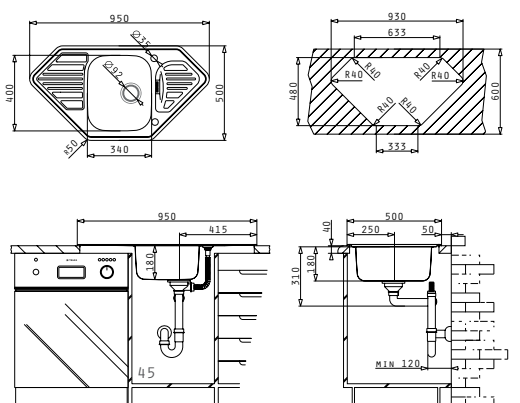
 100060001 Restebeckeneinsatz Edelstahl	 525000201 Restebeckeneinsatz Kunststoff	 525004701 Holzschneidbrett	 525004201 Geschirrkorb Edelstahl	 525000401 Geschirrkorb weiß
 521101901 Drehcenter-Siebkorbventil Ø92 mit Überlauf im Becken & Siebkorbventil Ø60	 521097301 Siebkorbventil Ø92 mit Überlauf im Becken	 5211100601 Siebkorbventil Ø60	 521058501 Raumsparsifon für Spülen mit 1 1/2 Becken	 521055201 Sifon für Spülen mit 1 1/2 Becken

EMPFOLHENE ARMATUR
 PASSENDES ZUBEHÖR
 OPTIONALE ABLAUFARMATUR

MEDUSA CORNER 1B 2D



Spülenmaß: 950 x 500mm
 Beckenabmessungen: 340 x 400 x 180mm
 Unterschrank-Breite: 45cm
 Überlauf in Abtropffläche



Oberfläche	Artikel-Nummer	Hahnlöcher	Ventile	Verpackung
GLATT	108750701	2 Hahnlöcher	Ø92mm	Kartonmanschette



 525004701 Holzschneidbrett	 525004201 Geschirrkorb Edelstahl	 525000401 Geschirrkorb weiß	
 521097101 Drehcenter-Ventil Ø92 mit Überlauf in Abtropffläche	 521096601 Siebkorbventil Ø92 mit Überlauf in Abtropffläche	 521058301 Raumsparsifon für Spülen mit einem Becken	 521055801 Sifon für Spülen mit einem Becken

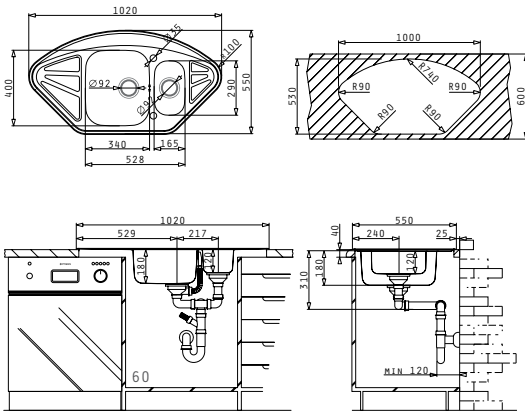
EMPFOLHENE ARMATUR
 PASSENDES ZUBEHÖR
 OPTIONALE ABLAUFARMATUR

PYRAMIS EDELSTAHL-SPÜLEN CLASSIC

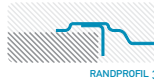
NEFELI 1 1/2B 2D



Spülenmaß: 1020 x 550mm
 Beckenabmessungen: 340 x 400 x 180mm / 165 x 290 x 120mm
 Unterschrank-Breite: 60cm
 Überlauf im Becken



Oberfläche	Artikel-Nummer	Hahnlöcher	Ventile	Verpackung
GLATT	108749801	Becken links 2 Hahnlöcher	Ø92mm, Ø92mm	Kartonmanschette



EMPFOHLENE ARMATUR

 100060001 Restebeckeneinsatz Edelstahl	 525000201 Restebeckeneinsatz Kunststoff	 525004701 Holzschneidbrett	 525004201 Geschirrkorb Edelstahl	 525000401 Geschirrkorb weiß
 521097901 Drehcenter-Ventil Ø92 mit Überlauf im Becken	 521097301 Siebkorbventil Ø92 mit Überlauf im Becken	 521097201 Siebkorbventil Ø92	 521058501 Raumparsifon für Spülen mit 1 1/2 Becken	 521055201 Sifon für Spülen mit 1 1/2 Becken

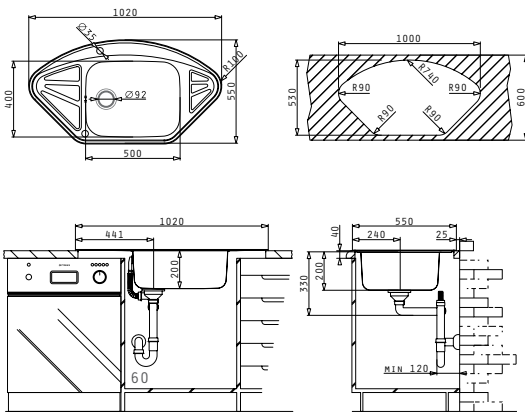
PASSENDES ZUBEHÖR

OPTIONALE ABLAUFARMATUR

NEFELI 1B 2D



Spülenmaß: 1020 x 550mm
 Beckenabmessungen: 500 x 400 x 200mm
 Unterschrank-Breite: 60cm
 Überlauf im Becken



Oberfläche	Artikel-Nummer	Hahnlöcher	Ventile	Verpackung
GLATT	108759201	2 Hahnlöcher	Ø92mm	Kartonmanschette



EMPFOHLENE ARMATUR

 525005201 Holzschneidbrett			
 521097901 Drehcenter-Ventil Ø92 mit Überlauf im Becken	 521097301 Siebkorbventil Ø92 mit Überlauf im Becken	 521058301 Raumparsifon für Spülen mit einem Becken	 521055801 Sifon für Spülen mit einem Becken

PASSENDES ZUBEHÖR

OPTIONALE ABLAUFARMATUR

SPACE SERIE

CLASSIC



EDELSTAHL-SPÜLEN

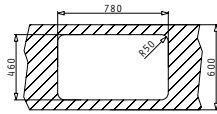
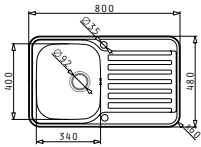


PYRAMIS EDELSTAHL-SPÜLEN CLASSIC

SPACE MINI 1B 1D



Spülenmaß: 800 x 480mm
 Beckenabmessungen: 340 x 400 x 180mm
 Unterschrank-Breite: **45cm**
 Überlauf im Becken




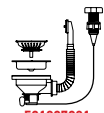





Oberfläche	Artikel-Nummer	Becken Position	Ventile	Verpackung
GLATT	108745001	reversibel 1+1 Hahnlöcher	Ø92mm	Kartonmanschette



ARMONICA

EMPFOHLENE ARMATUR

 525004701 Holzschnleibrett	 525004201 Geschirrkorb verchromt	 525000401 Geschirrkorb weiß	
 521097901 Drehcenter-Ventil Ø92 mit Überlauf im Becken	 521097301 Siebkorbventil Ø92 mit Überlauf im Becken	 521058301 Raumsparsiphon für Spülen mit einem Becken	 521055801 Sifon für Spülen mit einem Becken

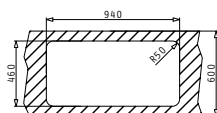
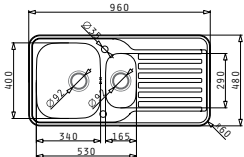
PASSENDES ZUBEHÖR

OPTIONALE ABLAUFARMATUR

SPACE MINI 1 1/2B 1D



Spülenmaß: 960 x 480mm
 Beckenabmessungen: 340 x 400 x 180mm / 165 x 290 x 120mm
 Unterschrank-Breite: **60cm**
 Überlauf im Becken






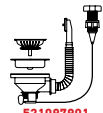






Oberfläche	Artikel-Nummer	Becken Position	Ventile	Verpackung
GLATT	108753901	reversibel 1+1 Hahnlöcher	Ø92mm, Ø92mm	Kartonmanschette



ADORNO

EMPFOHLENE ARMATUR

 100060001 Restebeckeneinsatz Edelstahl	 525000201 Restebeckeneinsatz Kunststoff	 525004701 Holzschnleibrett	 525004201 Geschirrkorb verchromt	 525000401 Geschirrkorb weiß
 521097901 Drehcenter-Ventil Ø92 mit Überlauf im Becken	 521097301 Siebkorbventil Ø92 mit Überlauf im Becken	 521097201 Siebkorbventil Ø92	 521058501 Raumsparsiphon für Spülen mit 1 1/2 Becken	 521055201 Sifon für Spülen mit 1 1/2 Becken

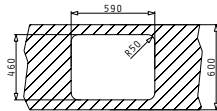
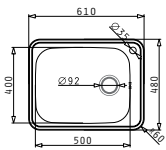
PASSENDES ZUBEHÖR

OPTIONALE ABLAUFARMATUR

SPACE PLUS 1B



Spülenmaß: 610 x 480mm
 Beckenabmessungen: 500 x 400 x 200mm
 Unterschrank-Breite: 60cm
 Überlauf im Becken



Oberfläche	Artikel-Nummer	Hahnlöcher	Ventile	Verpackung
GLATT	108717401	1 Hahnloch	Ø92mm	Kartonmanschette



EMPFOLHENE ARMATUR

525005201
Holzschneidbrett

PASSENDES ZUBEHÖR

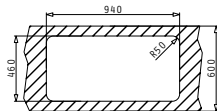
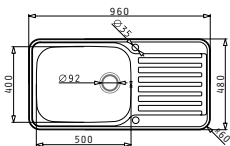
<p>521097901 Drehexcenter-Ventil Ø92 mit Überlauf im Becken</p>	<p>521097301 Siebkorbventil Ø92 mit Überlauf im Becken</p>	<p>521058301 Raumparsifon für Spülen mit einem Becken</p>	<p>521055801 Sifon für Spülen mit einem Becken</p>
--	---	--	---

OPTIONALE ABLAUFARMATUR

SPACE PLUS 1B 1D



Spülenmaß: 960 x 480mm
 Beckenabmessungen: 500 x 400 x 200mm
 Unterschrank-Breite: 60cm
 Überlauf im Becken



Oberfläche	Artikel-Nummer	Becken Position	Ventil	Verpackung
GLATT	108738801	reversibel 2 Hahnlöcher	Ø92mm	Kartonmanschette



EMPFOLHENE ARMATUR

525005201
Holzschneidbrett

PASSENDES ZUBEHÖR

<p>521097901 Drehexcenter-Ventil Ø92 mit Überlauf im Becken</p>	<p>521097301 Siebkorbventil Ø92 mit Überlauf im Becken</p>	<p>521058301 Raumparsifon für Spülen mit einem Becken</p>	<p>521055801 Sifon für Spülen mit einem Becken</p>
--	---	--	---

OPTIONALE ABLAUFARMATUR

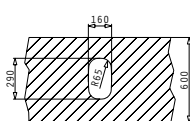
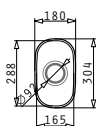
IRIS UNTERBAUBECKEN CLASSIC



IRIS (16,5X29) UB



Außenabmessungen: 180 x 304mm
 Beckenabmessungen: 165 x 288 x 120mm
 Unterschrank-Breite: 30cm



Oberfläche	Artikel-Nummer	Ventile	Verpackung
GLATT	10001029	Ø92mm	Einzelverpackung
Karton beinhaltet: Siebkorbventil.			

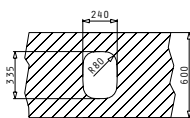
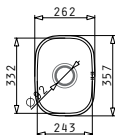


PASSENDES ZUBEHÖR
 OPTIONALE ABLAUFGERÄTE

IRIS (24X33) UB



Außenabmessungen: 262 x 357mm
 Beckenabmessungen: 243 x 332 x 150mm
 Unterschrank-Breite: 30cm
 Überlauf im Becken



Oberfläche	Artikel-Nummer	Ventile	Verpackung
GLATT	100009029	Ø92mm	Einzelverpackung
Einzelverpackung beinhaltet: Siebkorbventil.			

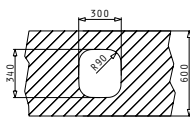
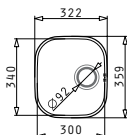


OPTIONALE ABLAUFGERÄTE

IRIS (30X34) UB



Außenabmessungen: 322 x 359mm
 Beckenabmessungen: 300 x 340 x 170mm
 Unterschrank-Breite: 40cm
 Überlauf im Becken



Oberfläche	Artikel-Nummer	Ventile	Verpackung
GLATT	100010129	Ø92mm	Einzelverpackung
Einzelverpackung beinhaltet: Siebkorbventil.			



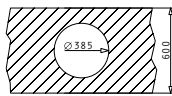
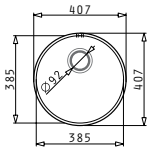
PASSENDES ZUBEHÖR
 OPTIONALE ABLAUFGERÄTE

PYRAMIS EDELSTAHL-SPÜLEN CLASSIC

IRIS (Ø38,5X15) UB

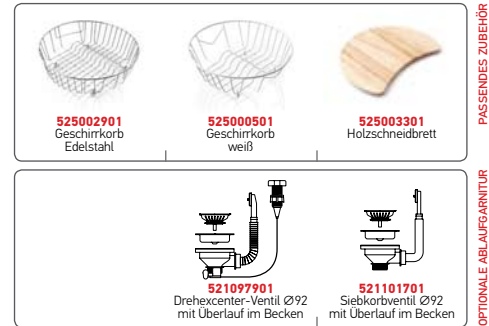


Außenabmessungen: Ø407
Beckenabmessungen: Ø385 x 150mm
Unterschrank-Breite: 45cm
Überlauf im Becken



Oberfläche	Artikel-Nummer	Ventile	Verpackung
GLATT	100009429	Ø92mm	Einzelverpackung

Einzelverpackung beinhaltet: Siebkorventil.

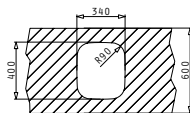
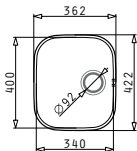


PASSENDES ZUBEHÖR
OPTIONALE ABLAUFARMITUR

IRIS (34X40) UB

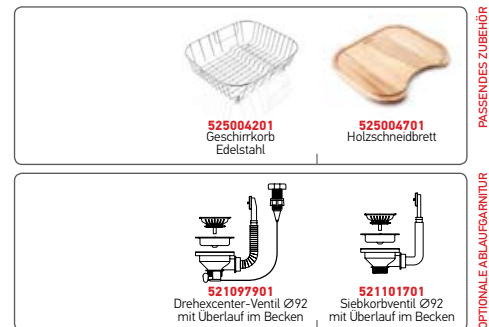


Außenabmessungen: 362 x 422mm
Beckenabmessungen: 340 x 400 x 180mm
Unterschrank-Breite: 40cm
Überlauf im Becken



Oberfläche	Artikel-Nummer	Ventile	Verpackung
GLATT	100009529	Ø92mm	Einzelverpackung

Einzelverpackung beinhaltet: Siebkorventil.

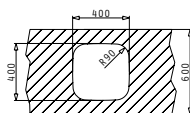
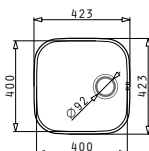


PASSENDES ZUBEHÖR
OPTIONALE ABLAUFARMITUR

IRIS (40X40) UB

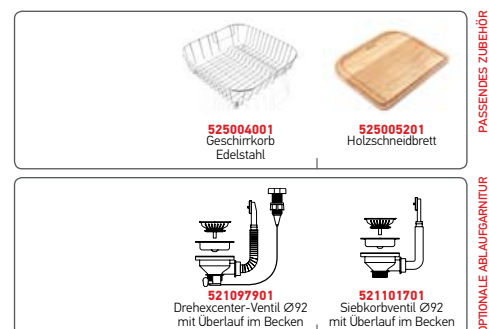


Außenabmessungen: 423 x 423mm
Beckenabmessungen: 400 x 400 x 200mm
Unterschrank-Breite: 45cm
Überlauf im Becken



Oberfläche	Artikel-Nummer	Ventile	Verpackung
GLATT	100009329	Ø92mm	Einzelverpackung

Einzelverpackung beinhaltet: Siebkorventil.

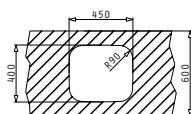
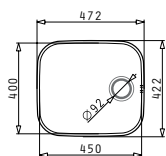


PASSENDES ZUBEHÖR
OPTIONALE ABLAUFARMITUR

IRIS (45X40) UB



Außenabmessungen: 472 x 422mm
 Beckenabmessungen: 450 x 400 x 200mm
 Unterschrank-Breite: 50cm
 Überlauf im Becken

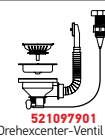


Oberfläche	Artikel-Nummer	Ventile	Verpackung
GLATT	10009902	Ø92mm	Einzelverpackung
Einzelverpackung beinhaltet: Siebkorbventil.			



525005201
Holzschneidbrett

PASSENDES ZUBEHÖR



521097901
Drehcenter-Ventil Ø92
mit Überlauf im Becken



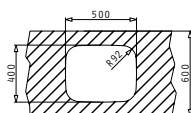
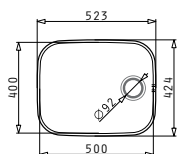
521101701
Siebkorbventil Ø92
mit Überlauf im Becken

OPTIONALE ABLAUFGERÄTE

IRIS (50X40) UB



Außenabmessungen: 523 x 424mm
 Beckenabmessungen: 500 x 400 x 200mm
 Unterschrank-Breite: 60cm
 Überlauf im Becken

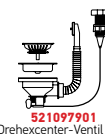


Oberfläche	Artikel-Nummer	Ventile	Verpackung
GLATT	100008429	Ø92mm	Einzelverpackung
Einzelverpackung beinhaltet: Siebkorbventil.			



525005201
Holzschneidbrett

PASSENDES ZUBEHÖR



521097901
Drehcenter-Ventil Ø92
mit Überlauf im Becken



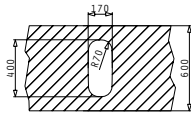
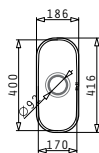
521101701
Siebkorbventil Ø92
mit Überlauf im Becken

OPTIONALE ABLAUFGERÄTE

IRIS (17X40) UB



Außenabmessungen: 190 x 420mm
 Beckenabmessungen: 170 x 400 x 120mm
 Unterschrank-Breite: 30cm
 Überlauf im Becken

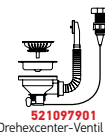


Oberfläche	Artikel-Nummer	Ventile	Verpackung
GLATT	100010929	Ø92mm	Einzelverpackung
Einzelverpackung beinhaltet: Siebkorbventil.			
Auslaufmodell			



525005201
Holzschneidbrett

PASSENDES ZUBEHÖR



521097901
Drehcenter-Ventil Ø92
mit Überlauf im Becken




521101701
Siebkorbventil Ø92
mit Überlauf im Becken

OPTIONALE ABLAUFGERÄTE

SPARTA SERIE

ESSENTIAL

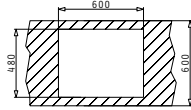
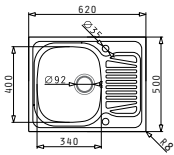


▶ PYRAN

SPARTA (62X50) 1B 1D



Spülenmaß: 620 x 500mm
 Beckenabmessungen: 340 x 400 x 150mm
 Unterschrank-Breite: 45cm
 Überlauf im Becken



Oberfläche	Artikel-Nummer	Becken Position	Ventile	Verpackung
GLATT	100135501	reversibel Ohne Hahnlöcher	Ø92mm	Kartonmanschette
GLATT	100132501	reversibel 1+1 Hahnlöcher	Ø92mm	Kartonmanschette
LEINENSTRUKTUR	100136101	reversibel 1+1 Hahnlöcher	Ø92mm	Kartonmanschette



EMPFOLHENE ARMATUR

525004801
Holzschneidbrett525002801
Geschirrkorb
Edelstahl

PASSENDES ZUBEHÖR


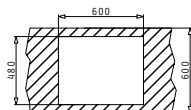
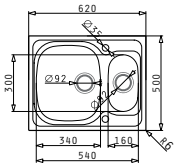
521097901
Drehcenter-Ventil Ø92
mit Überlauf im Becken521097301
Siebkorbventil Ø92
mit Überlauf im Becken

OPTIONALE ABLAUFARMATUR

SPARTA (62X50) 1 1/2B



Spülenmaß: 620 x 500mm
 Beckenabmessungen: 340 x 400 x 150mm / 160 x 300 x 90mm
 Unterschrank-Breite: 60cm
 Überlauf im Becken



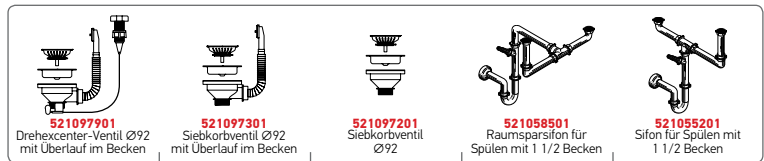
Oberfläche	Artikel-Nummer	Becken Position	Ventile	Verpackung
GLATT	100135101	reversibel 1+1 Hahnlöcher	Ø92mm, Ø92mm	Kartonmanschette



EMPFOLHENE ARMATUR

525000801
Restebeckeneinsatz
Kunststoff525004801
Holzschneidbrett525002801
Geschirrkorb
Edelstahl

PASSENDES ZUBEHÖR

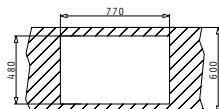
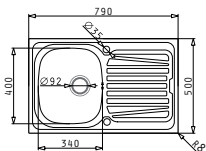
521097901
Drehcenter-Ventil Ø92
mit Überlauf im Becken521097301
Siebkorbventil Ø92
mit Überlauf im Becken521097201
Siebkorbventil
Ø92521058501
Raumsparsiphon für
Spülen mit 1 1/2 Becken521055201
Siphon für Spülen mit
1 1/2 Becken

OPTIONALE ABLAUFARMATUR

SPARTA (79X50) 1B 1D



Spülenmaß: 790 x 500mm
 Beckenabmessungen: 340 x 400 x 150mm
 Unterschrank-Breite: 45cm
 Überlauf im Becken



Oberfläche	Artikel-Nummer	Becken Position	Ventile	Verpackung
GLATT	100125701	reversibel Ohne Hahnlöcher	Ø92mm	Kartonmanschette
GLATT	100131901	reversibel 1+1 Hahnlöcher	Ø92mm	Kartonmanschette
LEINENSTRUKTUR	100132201	reversibel 1+1 Hahnlöcher	Ø92mm	Kartonmanschette



EMPFOLHENE ARMATUR

525004801
Holzschneidbrett525002801
Geschirrkorb
Edelstahl

PASSENDES ZUBEHÖR

521097901
Drehcenter-Ventil Ø92
mit Überlauf im Becken521097301
Siebkorbventil Ø92
mit Überlauf im Becken521058301
Raumsparsiphon für Spülen
mit einem Becken521055801
Siphon für Spülen
mit einem Becken

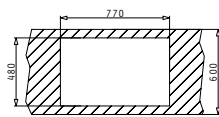
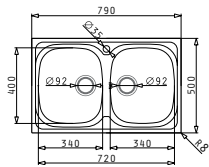
OPTIONALE ABLAUFARMATUR

PYRAMIS EDELSTAHL-SPÜLEN ESSENTIAL

SPARTA (79X50) 2B



Spülenmaß: 790 x 500mm
 Beckenabmessungen: 340 x 400 x 150mm / 340 x 400 x 150mm
 Unterschrank-Breite: **80cm**
 Überlauf im Becken



Oberfläche	Artikel-Nummer	Becken Position	Ventile	Verpackung
GLATT	100132801	reversibel 1 Hahnloch	Ø92mm, Ø92mm	Kartonmanschette
LEINENSTRUKTUR	100133301	reversibel 1 Hahnloch	Ø92mm, Ø92mm	Kartonmanschette



EMPFOHLENE ARMATUR



PASSENDES ZUBEHÖR

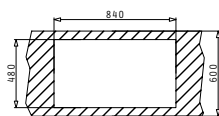
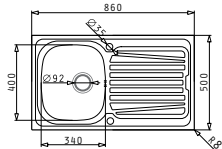
521097901 Drehexcenter-Ventil Ø92 mit Überlauf im Becken	521097301 Siebkorbventil Ø92 mit Überlauf im Becken	521097201 Siebkorbventil Ø92	521058401 Raumsparsifon für Spülen mit 2 Becken	521055101 Sifon für Spülen mit 2 Becken
--	---	--	---	---

OPTIONALE ABLAUFARMATUR


SPARTA (86X50) 1B 1D



Spülenmaß: 860 x 500mm
 Beckenabmessungen: 340 x 400 x 150mm
 Unterschrank-Breite: **45cm**
 Überlauf im Becken



Oberfläche	Artikel-Nummer	Becken Position	Ventile	Verpackung
GLATT	100132901	reversibel 1+1 Hahnlöcher	Ø92mm	Kartonmanschette



EMPFOHLENE ARMATUR



PASSENDES ZUBEHÖR

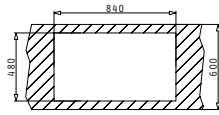
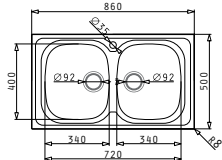
521097901 Drehexcenter-Ventil Ø92 mit Überlauf im Becken	521097301 Siebkorbventil Ø92 mit Überlauf im Becken	521058301 Raumsparsifon für Spülen mit einem Becken	521055801 Sifon für Spülen mit einem Becken
--	---	---	---

OPTIONALE ABLAUFARMATUR


SPARTA (86X50) 2B



Spülenmaß: 860 x 500mm
 Beckenabmessungen: 340 x 400 x 150mm / 340 x 400 x 150mm
 Unterschrank-Breite: **80cm**
 Überlauf im Becken



Oberfläche	Artikel-Nummer	Becken Position	Ventile	Verpackung
GLATT	100133001	reversibel 1 Hahnloch	Ø92mm, Ø92mm	Kartonmanschette



EMPFOHLENE ARMATUR



PASSENDES ZUBEHÖR

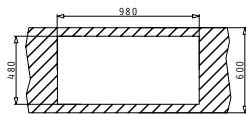
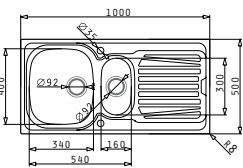
521097901 Drehexcenter-Ventil Ø92 mit Überlauf im Becken	521097301 Siebkorbventil Ø92 mit Überlauf im Becken	521097201 Siebkorbventil Ø92	521058401 Raumsparsifon für Spülen mit 2 Becken	521055101 Sifon für Spülen mit 2 Becken
--	---	--	---	---

OPTIONALE ABLAUFARMATUR

SPARTA (100X50) 1 1/2B 1D



Spülenmaß: 1000 x 500mm
 Beckenabmessungen: 340 x 400 x 150mm / 160 x 300 x 90mm
 Unterschrank-Breite: 60cm
 Überlauf im Becken



Oberfläche	Artikel-Nummer	Becken Position	Ventile	Verpackung
GLATT	100125801	reversibel Ohne Hahnlöcher	Ø92mm, Ø92mm	Kartonmanschette
GLATT	100133201	reversibel 1+1 Hahnlöcher	Ø92mm, Ø92mm	Kartonmanschette
LEINENSTRUKTUR	100133701	reversibel 1+1 Hahnlöcher	Ø92mm, Ø92mm	Kartonmanschette



EMPOFOHLENE ARMATUR

FESTIVO



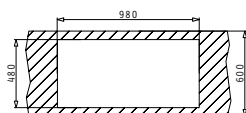
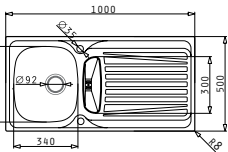
PASSENDES ZUBEHÖR

521097901 Drehexcenter-Ventil Ø92 mit Überlauf im Becken	521097301 Siebkorbventil Ø92 mit Überlauf im Becken	521097201 Siebkorbventil Ø92	521058401 Raumsparsifon für Spülen mit 1 1/2 Becken	521055101 Sifon für Spülen mit 1 1/2 Becken
--	---	--	---	---

SPARTA (100X50) 1 1/4B 1D



Spülenmaß: 1000 x 500mm
 Beckenabmessungen: 340 x 400 x 150mm / 100 x 298 x 17mm
 Unterschrank-Breite: 50cm
 Überlauf im Restebecken



Oberfläche	Artikel-Nummer	Becken Position	Ventile	Verpackung
GLATT	100166701	reversibel 1+1 Hahnlöcher	Ø92mm	Kartonmanschette
LEINENSTRUKTUR	100166401	reversibel 1+1 Hahnlöcher	Ø92mm	Kartonmanschette



EMPOFOHLENE ARMATUR

MEZZO



PASSENDES ZUBEHÖR

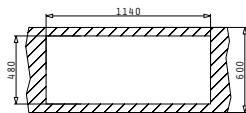
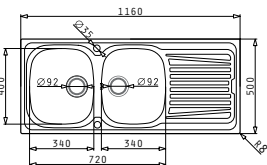
521093401 Drehexcenter-Ventil Ø92 mit Überlauf in der Abtropffläche	521096401 Siebkorbventil Ø92 mit Überlauf im Becken	521058301 Raumsparsifon für Spülen mit einem Becken	521055801 Sifon für Spülen mit einem Becken
---	---	---	---

OPTIONALE ABLAUFARMATUR

SPARTA (116X50) 2B 1D



Spülenmaß: 1160 x 500mm
 Beckenabmessungen: 340 x 400 x 150mm / 340 x 400 x 150mm
 Unterschrank-Breite: 90cm
 Überlauf im Becken



Oberfläche	Artikel Nummer	Becken Position	Ventile	Verpackung
GLATT	100133101	reversibel 1+1 Hahnlöcher	Ø92mm, Ø92mm	Kartonmanschette



EMPOFOHLENE ARMATUR

FESTIVO



PASSENDES ZUBEHÖR

521097901 Drehexcenter-Ventil Ø92 mit Überlauf im Becken	521097301 Siebkorbventil Ø92 mit Überlauf im Becken	521097201 Siebkorbventil Ø92	521058401 Raumsparsifon für Spülen mit 2 Becken	521055101 Sifon für Spülen mit 2 Becken
--	---	--	---	---

OPTIONALE ABLAUFARMATUR

SR SERIE

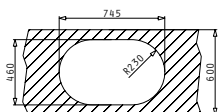
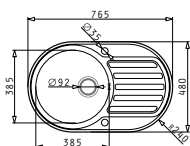
ESSENTIAL



SR MINI



Spülenmaß: 765 x 480mm
 Beckenabmessungen: Ø385 x 150mm
 Unterschrank-Breite: 45cm
 Überlauf im Becken



Oberfläche	Artikel Nummer	Becken Position	Ventile	Verpackung
GLATT	100166801	reversibel Ohne Hahnlöcher	Ø92mm	Kartonmanschette
GLATT	100167001	reversibel 1+1 Hahnlöcher	Ø92mm	Kartonmanschette



EMPFOLHENE ARMATUR

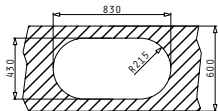
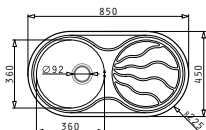
 521097901 Drehcenter-Ventil Ø92 mit Überlauf im Becken	 521097301 Siebkorbventil Ø92 mit Überlauf im Becken	 521058301 Raumsparsifon für Spülen mit einem Becken	 521055801 Sifon für Spülen mit einem Becken
---	--	--	--

OPTIONALE ABLAUFARMATUR

SR TWIG 1B 1D



Spülenmaß: 850 x 450mm
 Beckenabmessungen: Ø360 x 150mm
 Unterschrank-Breite: 45cm
 Überlauf im Becken



Oberfläche	Artikel Nummer	Becken Position	Ventile	Verpackung
GLATT	100136501	reversibel Ohne Hahnlöcher	Ø92mm	Kartonmanschette



EMPFOLHENE ARMATUR



525004901
Holzschneidbrett

PASSENDES ZUBEHÖR

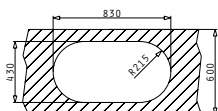
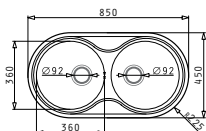
 521097901 Drehcenter-Ventil Ø92 mit Überlauf im Becken	 521097301 Siebkorbventil Ø92 mit Überlauf im Becken	 521058301 Raumsparsifon für Spülen mit einem Becken	 521055801 Sifon für Spülen mit einem Becken
---	--	--	--

OPTIONALE ABLAUFARMATUR


SR TWIG 2B



Spülenmaß: 850 x 450mm
 Beckenabmessungen: Ø360 x 150mm / Ø360 x 150mm
 Unterschrank-Breite: 90cm
 Überlauf im Becken



Oberfläche	Artikel Nummer	Becken Position	Ventile	Verpackung
GLATT	100137101	reversibel Ohne Hahnlöcher	Ø92mm, Ø92mm	Kartonmanschette



EMPFOLHENE ARMATUR



525004901
Holzschneidbrett

PASSENDES ZUBEHÖR

 521097901 Drehcenter-Ventil Ø92 mit Überlauf im Becken	 521097301 Siebkorbventil Ø92 mit Überlauf im Becken	 521097201 Siebkorbventil Ø92	 521058401 Raumsparsifon für Spülen mit 2 Becken	 521055101 Sifon für Spülen mit 2 Becken
---	--	---	--	--

OPTIONALE ABLAUFARMATUR

BASIC SERIE

ESSENTIAL

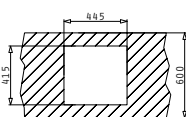
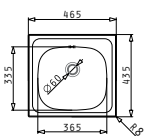


E33



Oberfläche	Artikel Nummer	Hahnlöcher	Ventile	Verpackung
GLATT	100139601	Ohne Hahnlöcher	Ø60mm	Kartonmanschette

Spülenmaß: 465 x 435mm
 Beckenabmessungen: 365 x 335 x 150mm
 Unterschrank-Breite: **40cm**
 Überlauf im Becken



EMPFOLHENE ARMATUR



525003001
Holzschneidbrett

PASSENDEN ZUBEHÖR



521099801
Siebkorbventil Ø60 mit Überlauf im Becken



521055801
Sifon für Spülen mit einem Becken

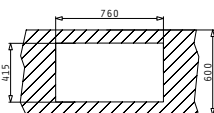
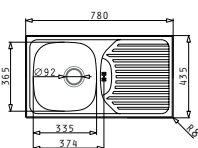
OPTIONALE ABLAUFARMATUR

ET78




Oberfläche	Artikel Nummer	Becken Position	Ventile	Verpackung
GLATT	100139401	reversibel Ohne Hahnlöcher	Ø60mm	Kartonmanschette
LEINENSTRUKTUR	100139101	reversibel Ohne Hahnlöcher	Ø60mm	Kartonmanschette

Spülenmaß: 780 x 435mm
 Beckenabmessungen: 335 x 365 x 150mm
 Unterschrank-Breite: **45cm**
 Überlauf in Abtropffläche



EMPFOLHENE ARMATUR



525000701
Geschirrkorb weiß

PASSENDEN ZUBEHÖR



521094501
Siebkorbventil Ø60 mit Überlauf in Abtropffläche



521055801
Sifon für Spülen mit einem Becken


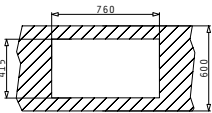
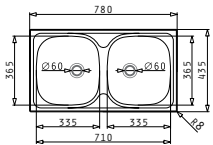
OPTIONALE ABLAUFARMATUR

PYRAMIS EDELSTAHL-SPÜLEN ESSENTIAL





E78



Spülenmaß: 780 x 435mm
 Beckenabmessungen: 335 x 365 x 150mm / 335 x 365 x 150mm
 Unterschrank-Breite: **80cm**
 Überlauf im Becken



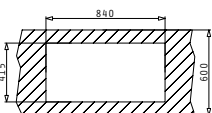
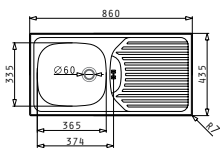
Oberfläche	Artikel Nummer	Hahnlöcher	Ventile	Verpackung
GLATT	100125101	Ohne Hahnlöcher	Ø60mm, Ø60mm	Kartonmanschette

 FESTIVO	EMPFOLHENE ARMATUR	 525000701 Geschirrkorb weiß		PASSENDES ZUBEHÖR
		 521099801 Siebkorbventil Ø60 mit Überlauf im Becken	 521095501 Siebkorbventil Ø60 mit Ringstopper	






CA1



Spülenmaß: 860 x 435mm
 Beckenabmessungen: 365 x 335 x 150mm
 Unterschrank-Breite: **50cm**
 Überlauf in Abtropffläche



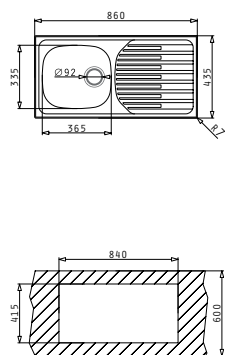
Oberfläche	Artikel Nummer	Becken Position	Ventile	Verpackung
GLATT	100120401	reversibel Ohne Hahnlöcher	Ø60mm	Kartonmanschette
LEINENSTRUKTUR	100123601	reversibel Ohne Hahnlöcher	Ø60mm	Kartonmanschette

 FINO	EMPFOLHENE ARMATUR	 525003001 Holzschneidbrett	 525000701 Geschirrkorb weiß	PASSENDES ZUBEHÖR
		 521094501 Siebkorbventil Ø60 mit Überlauf in Abtropffläche	 521055801 Sifon für Spülen mit einem Becken	

ET33 FORK



Spülenmaß: 860 x 435mm
 Beckenabmessungen: 365 x 335 x 150mm
 Unterschrank-Breite: 45cm
 Überlauf im Becken



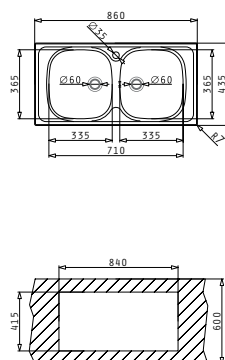
Oberfläche	Artikel Nummer	Becken Position	Ventile	Verpackung
GLATT	100145301	reversibel Ohne Hahnlöcher	Ø92mm	Kartonmanschette
LEINENSTRUKTUR	100145401	reversibel Ohne Hahnlöcher	Ø92mm	Kartonmanschette

 FESTIVO EMPFOHLENE ARMATUR	 525003001 Holzschneidbrett 525000701 Geschirrkorb weiß PASSENDES ZUBEHÖR	
	 521097301 Siebkorbventil Ø92 mit Überlauf im Becken	 521099801 Siebkorbventil Ø60 mit Überlauf im Becken

E33/33



Spülenmaß: 860 x 435mm
 Beckenabmessungen: 335 x 365 x 150mm / 335 x 365 x 150mm
 Unterschrank-Breite: 90cm
 Überlauf im Becken



Oberfläche	Artikel Nummer	Hahnlöcher	Ventile	Verpackung
GLATT	100150801	1 Hahnloch	Ø60mm, Ø60mm	Kartonmanschette
LEINENSTRUKTUR	100150901	1 Hahnloch	Ø60mm, Ø60mm	Kartonmanschette


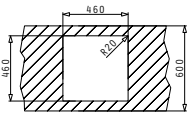
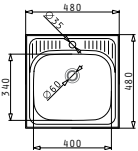
 FINO EMPFOHLENE ARMATUR	 525003001 Holzschneidbrett 525000701 Geschirrkorb weiß PASSENDES ZUBEHÖR	
	 521099801 Siebkorbventil Ø60 mit Überlauf im Becken	 521095501 Siebkorbventil Ø60 mit Ringstopper

PYRAMIS EDELSTAHL-SPÜLEN ESSENTIAL






ET34



Spülenmaß: 480 x 480mm
 Beckenabmessungen: 400 x 340 x 150mm
 Unterschrank-Breite: **45cm**
 Überlauf im Becken



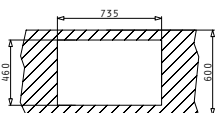
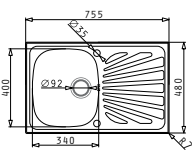
Oberfläche	Artikel Nummer	Hahnlöcher	Ventile	Verpackung
GLATT	105054201	1 Hahnloch	Ø60mm	Kartonmanschette

 MEZZO EMPFOHLENE ARMATUR	 525004701 Holzschneidbrett PASSENDES ZUBEHÖR		
	 521097301 Siebkorbventil Ø92 mit Überlauf im Becken	 521099801 Siebkorbventil Ø60 mit Überlauf im Becken	 521055801 Sifon für Spülen mit einem Becken OPTIONALE ABLAUFARMATUR







CRETA 1B 1D MARGARITA



Spülenmaß: 755 x 480mm
 Beckenabmessungen: 340 x 400 x 150mm
 Unterschrank-Breite: **45cm**
 Überlauf im Becken



Oberfläche	Artikel Nummer	Becken Position	Ventile	Verpackung
GLATT	100137601	reversibel 1+1 Hahnlöcher	Ø92mm	Kartonmanschette
GLATT	100126101	reversibel Ohne Hahnlöcher	Ø60mm	Kartonmanschette
LEINENSTRUKTUR	100128201	reversibel Ohne Hahnlöcher	Ø60mm	Kartonmanschette

 FINO EMPFOHLENE ARMATUR	 525004801 Holzschneidbrett PASSENDES ZUBEHÖR		 525002801 Geschirrkorb Edelstahl
	 521097301 Siebkorbventil Ø92 mit Überlauf im Becken	 521099801 Siebkorbventil Ø60 mit Überlauf im Becken	 521055801 Sifon für Spülen mit einem Becken OPTIONALE ABLAUFARMATUR

EINBAUBECKEN

ESSENTIAL



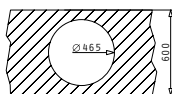
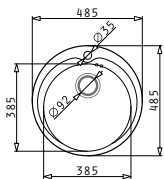
EDELSTAHL-SPÜLEN

PYRAMIS EDELSTAHL-SPÜLEN ESSENTIAL








KIBA



Außenabmessungen: $\varnothing 485\text{mm}$
 Beckenabmessungen: $\varnothing 385 \times 163\text{mm}$
 Unterschrank-Breite: **45cm**
 Überlauf im Becken



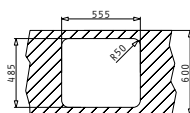
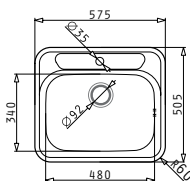
Oberfläche	Artikel Nummer	Hahnlöcher	Ventile	Verpackung
GLATT	100053702	1 Hahnloch	$\varnothing 92\text{mm}$	Kartonmanschette
GLATT	100053502	1 Hahnloch	$\varnothing 60\text{mm}$	Kartonmanschette
LEINENSTRUKTUR	100053802	1 Hahnloch	$\varnothing 92\text{mm}$	Kartonmanschette

 MEZZO	EMPFOLHENE ARMATUR	 525002901 Geschirrkorb Edelstahl	 525000501 Geschirrkorb weiß	 525003301 Holzschnittbrett	PASSENDES ZUBEHÖR
		 521097301 Siebkorbventil $\varnothing 92$ mit Überlauf im Becken	 521099801 Siebkorbventil $\varnothing 60$ mit Überlauf im Becken	 521055801 Siphon für Spülen mit einem Becken	




ATRIA



Außenabmessungen: $575 \times 505\text{mm}$
 Beckenabmessungen: $480 \times 340 \times 180\text{mm}$
 Unterschrank-Breite: **60cm**
 Überlauf im Becken



Oberfläche	Artikel Nummer	Hahnlöcher	Ventile	Verpackung
GLATT	100081501	1 Hahnloch	$\varnothing 92\text{mm}$	Kartonmanschette

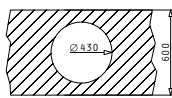
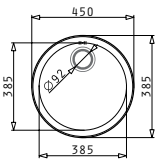
 CONTRALTO	EMPFOLHENE ARMATUR	 521097301 Siebkorbventil $\varnothing 92$ mit Überlauf im Becken		 521055801 Siphon für Spülen mit einem Becken	OPTIONALE ABLAUFARMATUR
---	---------------------------	--	--	--	--------------------------------

EINBAUBECKEN

CR



Außenabmessungen: $\varnothing 450\text{mm}$
 Beckenabmessungen: $\varnothing 385 \times 150\text{mm}$
 Unterschrank-Breite: **45cm**
 Überlauf im Becken











Ausfrässhablone beiliegend.



RANDPROFIL 5

Oberfläche	Artikel Nummer	Ventile	Verpackung
GLATT	100034707	$\varnothing 92\text{mm}$	Kartonmanschette
GLATT	100034007	$\varnothing 60\text{mm}$	Kartonmanschette
LEINENSTRUKTUR	100034403	$\varnothing 60\text{mm}$	Kartonmanschette

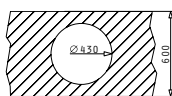
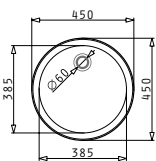
EMPFOHLENE ARMATUR	PASSENDES ZUBEHÖR			
 ARMONICA	 525002901 Geschirrkorb Edelstahl	 525000501 Geschirrkorb weiß	 525003301 Holzschniehbrett	
	 521097301 Siebkorbventil $\varnothing 92$ mit Überlauf im Becken	 521099801 Siebkorbventil $\varnothing 60$ mit Überlauf im Becken	 521095601 Siphon für CR-CT	 521055801 Siphon für Spülen mit einem Becken

PASSENDES ZUBEHÖR
OPTIONALE ABLAUFARMATUR

CT



Außenabmessungen: $\varnothing 450\text{mm}$
 Beckenabmessungen: $\varnothing 385 \times 150\text{mm}$
 Unterschrank-Breite: **45cm**
 Ohne Überlauf








Ausfrässhablone beiliegend.



RANDPROFIL 5

Oberfläche	Artikel Nummer	Ventile	Verpackung
GLATT	100040701	$\varnothing 60\text{mm}$	Kartonmanschette
LEINENSTRUKTUR	100041001	$\varnothing 60\text{mm}$	Kartonmanschette

	PASSENDES ZUBEHÖR			
			 525003301 Holzschniehbrett	
	 521097201 Siebkorbventil $\varnothing 92$	 521095501 Siebkorbventil $\varnothing 60$ mit Ringstopper	 521095601 Siphon für CR-CT	 521055801 Siphon für Spülen mit einem Becken

PASSENDES ZUBEHÖR
OPTIONALE ABLAUFARMATUR

AUFLAGESPÜLEN INTERNATIONAL/MODULE

TOP ESSENTIAL

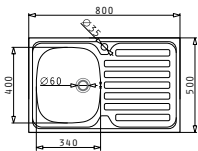


PYRAMIS EDELSTAHL-SPÜLEN TOP ESSENTIAL

INTERNATIONAL (80X50) 1B 1D



Spülenmaß: 800 x 500mm
 Beckenabmessungen: 340 x 400 x 150mm
 Unterschrank-Breite: 45cm
 Überlauf im Becken



Oberfläche	Artikel Nummer	Becken Position	Ventile	Abkantung
GLATT	100107701	reversibel Ohne Hahnlöcher	Ø60mm	allseitig abgekantet



EMPFOLHENE ARMATUR



525004801
Holzschneidbrett

525002801
Geschirrkorb
Edelstahl

PASSENDES ZUBEHÖR



521099801
Siebkorbventil Ø60
mit Überlauf im Becken

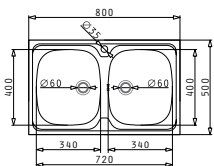
521055801
Sifon für Spülen
mit einem Becken

OPTIONALE ABLAUFARMATUR


INTERNATIONAL (80X50) 2B



Spülenmaß: 800 x 500mm
 Beckenabmessungen: 340 x 400 x 150mm / 340 x 400 x 150mm
 Unterschrank-Breite: 80cm
 Überlauf im Becken



Oberfläche	Artikel Nummer	Becken Position	Ventile	Abkantung
GLATT	100104401	1 Hahnloch	Ø60mm, Ø60mm	3 Seiten abgekantet



EMPFOLHENE ARMATUR



525004801
Holzschneidbrett

525002801
Geschirrkorb
Edelstahl

PASSENDES ZUBEHÖR



521099801
Siebkorbventil Ø60
mit Überlauf im Becken

521095501
Siebkorbventil Ø60
mit Ringstopper

521055101
Sifon für Spülen
mit 2 Becken

OPTIONALE ABLAUFARMATUR

PYRAMIS

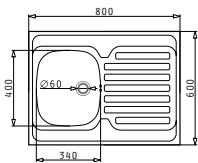
EDELSTAHL-SPÜLEN

TOP ESSENTIAL

INTERNATIONAL (80X60) 1B 1D



Spülenmaß: 800 x 600mm
 Beckenabmessungen: 340 x 400 x 150mm
 Unterschrank-Breite: 45cm
 Überlauf im Becken



Oberfläche	Artikel Nummer	Becken Position	Ventile	Abkantung
GLATT	100106901	reversibel Ohne Hahnlöcher	Ø60mm	allseitig abgekantet



EMPFOLHENE ARMATUR



525004801
Holzschneidbrett

525002801
Geschirrkorb
Edelstahl

PASSENDEN ZUBEHÖR



521099801
Siebkorbventil Ø60
mit Überlauf im Becken

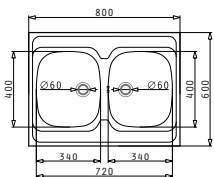
521055801
Sifon für Spülen
mit einem Becken

OPTIONALE ABFLUSSARMATUR

INTERNATIONAL (80X60) 2B



Spülenmaß: 800 x 600mm
 Beckenabmessungen: 340 x 400 x 150mm / 340 x 400 x 150mm
 Unterschrank-Breite: 80cm
 Überlauf im Becken



Oberfläche	Artikel Nummer	Becken Position	Ventile	Abkantung
GLATT	100112601	reversibel Ohne Hahnlöcher	Ø60mm, Ø60mm	allseitig abgekantet



EMPFOLHENE ARMATUR



525004801
Holzschneidbrett

525002801
Geschirrkorb
Edelstahl

PASSENDEN ZUBEHÖR



521099801
Siebkorbventil Ø60
mit Überlauf im Becken

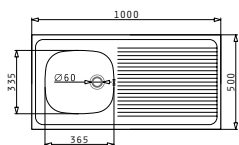
521095501
Siebkorbventil Ø60
mit Ringstopper

521055101
Sifon für Spülen
mit 2 Becken


INTERNATIONAL (100X50) 1B 1D NARROW



Spülenmaß: 1000 x 500mm
 Beckenabmessungen: 365 x 335 x 150mm
 Unterschrank-Breite: 45cm
 Überlauf im Becken



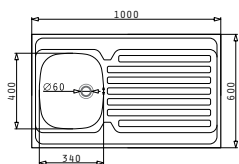
Oberfläche	Artikel Nummer	Becken Position	Ventile	Abkantung
GLATT	100106601	reversibel Ohne Hahnlöcher	Ø60mm	allseitig abgekantet mit Holzrahmen



INTERNATIONAL (100X60) 1B 1D



Spülenmaß: 1000 x 600mm
 Beckenabmessungen: 340 x 400 x 150mm
 Unterschrank-Breite: 45cm
 Überlauf im Becken



Oberfläche	Artikel Nummer	Becken Position	Ventile	Abkantung
GLATT	100108701	reversibel Ohne Hahnlöcher	Ø60mm	allseitig abgekantet mit Holzrahmen



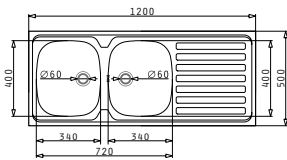
PYRAMIS EDELSTAHL-SPÜLEN TOP ESSENTIAL

INTERNATIONAL (120X50) 2B 1D



Oberfläche	Artikel Nummer	Becken Position	Ventile	Abkantung
GLATT	100103701	reversibel Ohne Hahnlöcher	Ø60mm, Ø60mm	allseitig abgekantet

Spülenmaß: 1200 x 500mm
 Beckenabmessungen: 340 x 400 x 150mm / 340 x 400 x 150mm
 Unterschrank-Breite: **80cm**
 Überlauf im Becken



EMPFOHLENE ARMATUR



PASSENDES ZUBEHÖR



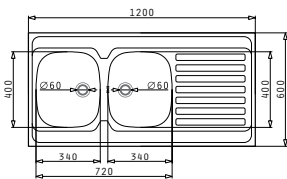
OPTIONALE ABLAUFARMATUR

INTERNATIONAL (120X60) 2B 1D



Oberfläche	Artikel Nummer	Becken Position	Ventile	Abkantung
GLATT	100118101	reversibel Ohne Hahnlöcher	Ø60mm, Ø60mm	allseitig abgekantet

Spülenmaß: 1200 x 600mm
 Beckenabmessungen: 340 x 400 x 150mm / 340 x 400 x 150mm
 Unterschrank-Breite: **80cm**
 Überlauf im Becken



EMPFOHLENE ARMATUR



PASSENDES ZUBEHÖR



OPTIONALE ABLAUFARMATUR

50 YEARS



PYRAMIS
Kitchen Inspirations

EDELSTAHL WASCHBECKEN

BAD

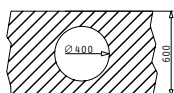
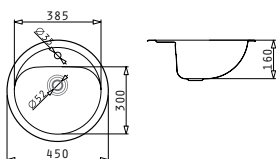


● EDELSTAHL-WASCHBECKEN

BOLERO



Spülenmaß: Ø450mm
 Beckenabmessungen: Ø385 x 160mm
 Unterschrank-Breite: 45cm
 Überlauf im Becken



Ausfräschablone beliegend

Oberfläche	Artikel Nummer	Hahnlöcher	Ventile	Verpackung
POLISHED	100077101	1 Hahnloch	Ø52mm	Einzelverpackung





521099301
Siebkorbventil Ø52
mit Überlauf im Becken



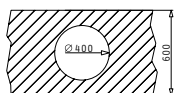
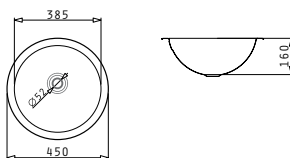
521089301
Sifon für
Waschbecken

OPTIONALE ABLAUFGERÄTÜR

RAVEL



Spülenmaß: Ø450mm
 Beckenabmessungen: Ø385 x 160mm
 Unterschrank-Breite: 45cm
 Überlauf im Becken



Ausfräschablone beliegend

Oberfläche	Artikel Nummer	Ventile	Verpackung
POLISHED	100077001	Ø52mm	Einzelverpackung





521099301
Siebkorbventil Ø52
mit Überlauf im Becken



521089301
Sifon für
Waschbecken

OPTIONALE ABLAUFGERÄTÜR

PYRAMIS EDELSTAHL-SPÜLEN ZUBEHÖR

Passend für Becken 30x34cm



525002701
Geschirrkorb Edelstahl
für Becken 30x34cm

Passend für Becken 36,5x33,5cm



525003001
Holzschneidbrett
für Becken 36,5x33,5cm



525004101
Geschirrkorb Edelstahl
für Becken 36,5x33,5cm



525000701
Geschirrkorb weiß
für Becken 36,5x33,5cm

Passend für Geschweißte Becken 34x40cm



525004701
Holzschneidbrett
für geschweißte Becken
34x40cm



525004201
Geschirrkorb Edelstahl
für Becken 34x40cm



525000401
Geschirrkorb weiß
für geschweißte Becken
34x40cm

Passend für Monoblock Becken 34x40cm



525004801
Holzschneidbrett
für Monoblock Becken
34x40cm



525002801
Geschirrkorb Edelstahl
für Monoblock Becken
34x40cm

Passend für Becken 40x40cm, 45x40cm & 50x40cm



525005201
Holzschneidbrett
für Becken 40x40/45/50cm



525004001
Geschirrkorb Edelstahl
für Becken 40x40cm

Passend für Becken Ø36cm



525004901
Holzschneidbrett
für Becken Ø36cm

Passend für Becken Ø38,5cm



525003301
Holzschneidbrett
für Becken Ø38,5cm



525002901
Geschirrkorb Edelstahl
für Becken Ø38,5cm



525000501
Geschirrkorb weiß
für Becken Ø38,5cm

Titan



525005601
Holzschneidbrett
für Titan Serie



100055001




525000101

Passende Edelstahl & Kunststoff Restebeckeneinsätze für Titan Serie



525005401
Geschirrkorb Edelstahl
für Titan

Glas Schneidbretter**043000201**Glas
für Crystalon, Astris,
Tetragon & Istros**043000601**Glas
für Studio**Restebeckeneinsatz Edelstahl****043000701**Restebeckeneinsatz Edelstahl
für Studio, Crystalon, Astris,
Tetragon & Istros**Passend für Geschweißte Becken 16,5x29x12cm****10060001**Restebeckeneinsatz Edelstahl
für geschweißte Becken
16,5x29x12cm**525000201**Restebeckeneinsatz Kunststoff
für geschweißte Becken
16,5x29x12cm**Passend für Geschweißte Becken 13,5x26x10cm****100055001**Restebeckeneinsatz Edelstahl
für geschweißte Becken
13,5x26x10cm**525000101**Restebeckeneinsatz Kunststoff
für geschweißte Becken
13,5x26x10cm**Passend für Sparta****525000801**Restebeckeneinsatz Kunststoff
für Sparta**Seifenspender****028101001**

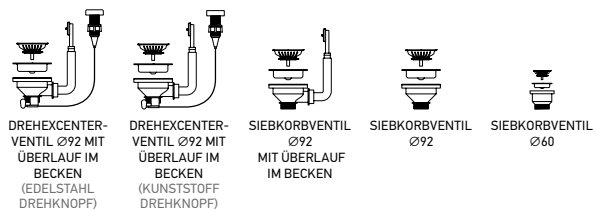
Seifenspender

Pyramis Edelstahl Reinigungs-Produkte**043000301**Reinigungsmittel
„Shiny-Sinks“
für Edelstahl-Spülen
Inhalt: 290ml**043000401**Microfaser Reinigungstuch
für Edelstahl-Spülen

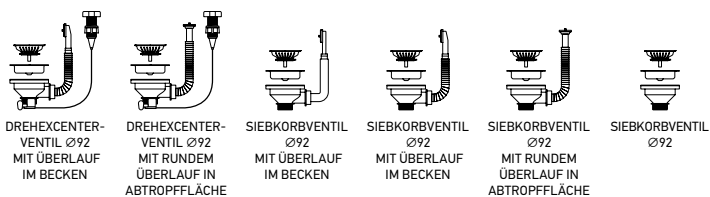
PYRAMIS

EDELSTAHL-SPÜLEN

SIEBKORBVENTILE



ELEGANT	521102101	521090201	521101701	521097201	521100601
STUDIO					
STUDIO (86X50) 1B 1D LH	•				
STUDIO (86X50) 1B 1D RH	•				
STUDIO (100X50) 1 1/2B 1D LH	•			•	
STUDIO (100X50) 1 1/2B 1D RH	•			•	
CRYSTALON					
CRYSTALON (86X53) 1B 1D SCHWARZ LH	•				
CRYSTALON (86X53) 1B 1D SCHWARZ RH	•				
CRYSTALON (86X53) 1B 1D WEISS LH	•				
CRYSTALON (86X53) 1B 1D WEISS RH	•				
CRYSTALON (100X52) 1 1/2B 1D SCHWARZ LH	•		•		
CRYSTALON (100X52) 1 1/2B 1D SCHWARZ RH	•		•		
CRYSTALON (100X52) 1 1/2B 1D WEISS LH	•		•		
CRYSTALON (100X52) 1 1/2B 1D WEISS RH	•		•		
ASTRIS					
ASTRIS (17X40) 1B	•		•		
ASTRIS (34X40) 1B	•		•		
ASTRIS (40X40) 1B	•		•		
ASTRIS (45X40) 1B	•		•		
ASTRIS (50X40) 1B	•		•		
ASTRIS (57,5X44) 2B LH	•		••		
ASTRIS (57,5X44) 2B RH	•		••		
ISTROS					
ISTROS (40X40) 1B	•		•		
ISTROS (50X40) 1B	•		•		
TETRAGON					
TETRAGON (17X40) 1B	•	•	•		
TETRAGON (34X40) 1B	•	•	•		
TETRAGON (40X40) 1B	•	•	•		
TETRAGON (45X40) 1B	•	•	•		
TETRAGON (50X40) 1B	•	•	•		
TETRAGON (55X40) 1D					•
TETRAGON (57,5X44) 2B LH	•	•	••		
TETRAGON (57,5X44) 2B RH	•	•	••		

 SIEBKORBVENTILE


PREMIUM	521097901	521100301	521101701	521097301	521097501	521097201
DIONE						
DIONE (59X46) 1 1/2B UM LH	•		•			•
DIONE (59X46) 1 1/2B UM RH	•		•			•
AMALTIA						
AMALTIA (62X50) 1 1/1B	•			•		•
AMALTIA (79X50) 1B 1D	•			•		
AMALTIA (79X50) 2B	•			•		•
AMALTIA (86X50) 1B 1D	•			•		
AMALTIA (86X50) 2B	•			•		•
AMALTIA (100X50) 1 1/2B 1D	•			•		•
AMALTIA (100X50) 1 1/2B 1D NEW	•			•		•
AMALTIA (116X50) 2B 1D	•			•		•
AMALTIA PLUS						
AMALTIA PLUS (86X50) 2B	•			•		•
AMALTIA PLUS (100X50) 1B 1D	•			•		
ARIADNE						
ARIADNE (86X50) 1B 1D	•			•		
ARIADNE (100X50) 1 1/2B 1D	•			•		•
TITAN						
TITAN 1B	•			•		
TITAN 1B 1D	•			•		
DIMITRA						
DIMITRA LH		•			•	•
DIMITRA RH		•			•	•

PYRAMIS

EDELSTAHL-SPÜLEN

SIEBKORBVENTILE



CLASSIC	521101901	521097901	521097101	521097301	521101701	521096601	521097201	521100601
CORNER								
MEDUSA CORNER 1 1/2B 2D	●	●		●				●
MEDUSA CORNER 1B 2D			●			●		
NEFELI 1 1/2B 2D		●		●			●	
NEFELI 1B 2D		●		●				
SPACE								
SPACE MINI 1B 1D		●		●				
SPACE MINI 1 1/2B 1D		●		●			●	
SPACE PLUS 1B		●		●				
SPACE PLUS 1B 1D		●		●				
IRIS								
IRIS (16,5X29)							●	
IRIS (24X33,5)					●			
IRIS (30X34)					●			
IRIS (∅38,5)					●			
IRIS (34X40)					●			
IRIS (40X40)					●			
IRIS (45X40)					●			
IRIS (50X40)					●			

● SIEBKORBVENTILE



ESSENTIAL	521097901	521097301	521096601	521099801	521096501	521097201	521095501
-----------	-----------	-----------	-----------	-----------	-----------	-----------	-----------

SPARTA

SPARTA (62X50) 1B 1D	●	●					
SPARTA (62X50) 1 1/2B	●	●				●	
SPARTA (79X50) 1B 1D	●	●					
SPARTA (79X50) 2B	●	●				●	
SPARTA (86X50) 1B 1D	●	●					
SPARTA (86X50) 2B	●	●				●	
SPARTA (100X50) 1 1/2B 1D	●	●				●	
SPARTA (100X50) 1B 1D	●	●					
SPARTA (116X50) 2B 1D	●	●				●	

SR

SR MINI	●	●					
SR TWIG 1B 1D	●	●					
SR TWIG 2B	●	●				●	

BASIC

E33 (Ø92)		●					
E33 (Ø60)				●			
ET78 (Ø92)			●				
ET78 (Ø60)					●		
E78 (Ø92)		●				●	
E78 (Ø60)				●			●
CA1 (Ø92)			●				
CA1 (Ø60)					●		
ET33 FORK (Ø60)				●			
E33/33 (Ø60)				●			●
ET34 (Ø60)				●			
CRETA 1B 1D MARGARITA (Ø92)		●					
CRETA 1B 1D MARGARITA (Ø60)				●			

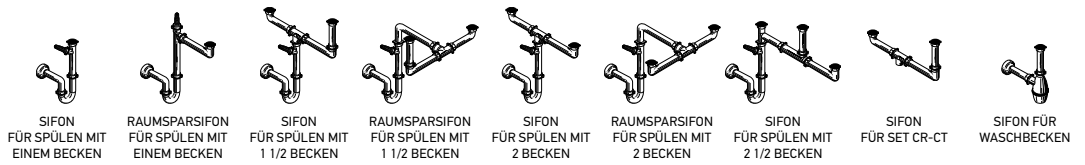
EINBAUBECKEN

KIBA (Ø92)		●					
KIBA (Ø60)				●			
ATRIA		●					
CR (Ø92)		●					
CR (Ø60)				●			
CT (Ø60)							●
ROYAL							

PYRAMIS EDELSTAHL-SPÜLEN SIEBKORBVENTILE & SIFONS















TOP ESSENTIAL	521097301	521099801	521101301	521099301	521097201	521095501
INTERNATIONAL						
INTERNATIONAL (80X50) 1B 1D		●				
INTERNATIONAL (80X50) 2B		●				●
INTERNATIONAL (80X60) 1B 1D		●				
INTERNATIONAL (80X60) 2B		●				●
INTERNATIONAL (100X50) 1B 1D NARROW		●				
INTERNATIONAL (100X60) 1B 1D		●				
INTERNATIONAL (120X50) 2B 1D		●				●
INTERNATIONAL (120X60) 2B 1D		●				●
MODULE						
MODULE 1 1/2B 1D LH	●				●	
MODULE 1 1/2B 1D RH	●				●	
WASCHBECKEN						
BOLERO			●	●		
RAVEL			●	●		



SifonS	521055801	521058301	521055201	521058501	521055101	521058401	521055301	521055601	521089301
SPÜLEN FORM									
1 SPÜLBECKEN	●	●							
1 1/2 SPÜLBECKEN			●	●					
2 SPÜLBECKEN					●	●			
2 1/2 SPÜLBECKEN							●		
RUNDBECKEN SET CR CT								●	
WASCHBECKEN									●

• BEFESTIGUNGS-ZUBEHÖR UND ERSATZTEILE FÜR EDELSTAHL-SPÜLEN

	ARTIKEL NUMMER	BESCHREIBUNG
DICHTBÄNDER		
	522001301	DICHTMASSE 10x2 mm VABER 4 STREIFEN x 52mm
	522001401	DICHTMASSE 10 X 2mm VABER 4 STREIFEN X 26mm
	522001501	DICHTMASSE 10 X 2mm VABER 2 STREIFEN X 26mm
	522010001	ROLLE MIT DICHTBAND 6 X 4mm 2,05m
	522010301	ROLLE MIT DICHTBAND 6 X 4mm 3,00m
	522010501	ROLLE MIT DICHTBAND 6 X 4mm 3,40m
	522010801	ROLLE MIT DICHTBAND 6 X 4mm 4,70m
	522010901	ROLLE MIT DICHTBAND 8 X 4mm 2,50m
	522011201	ROLLE MIT DICHTBAND 8 X 4mm 3,00m
	522011401	ROLLE MIT DICHTBAND 8 X 4mm 3,40m
BEFESTIGUNGSELEMENTE FÜR EINBAUSPÜLEN		
	523030201	SET MIT 6 BEFESTIGUNGSELEMENTEN FÜR CRETA 1B 1D
	523000504	SET MIT 4 BEFESTIGUNGSELEMENTEN FÜR EINBAUSPÜLEN
	523000506	SET MIT 6 BEFESTIGUNGSELEMENTEN FÜR EINBAUSPÜLEN
	523030701	SET MIT 4 BEFESTIGUNGSELEMENTEN & ROLLE MIT DICHTBAND 8 X 5mm 1,5m FÜR CR & CT
BEFESTIGUNGSELEMENTE FÜR UNTERBAUSPÜLEN		
	523215601	SET MIT 4 BEFESTIGUNGSELEMENTEN FÜR UNTERBAUSPÜLEN
BEFESTIGUNGSELEMENTE FÜR FLÄCHENBÜNDIGE SPÜLEN		
	523030401	SET MIT 8 BEFESTIGUNGSELEMENTEN FÜR FLÄCHENBÜNDIGE SPÜLEN
	523030501	SET MIT 10 BEFESTIGUNGSELEMENTEN FÜR FLÄCHENBÜNDIGE SPÜLEN
	523030601	SET MIT 12 BEFESTIGUNGSELEMENTEN FÜR FLÄCHENBÜNDIGE SPÜLEN
ERSTAZTEILE		
	043000101	HAHNLOCH-BOHRER
	521055401	HAHNLOCH-STOPFEN
	521101903	SIEBKORB FÜR DREHEXCENTER-VENTIL MIT Ø 92mm
	521101905	SIEBKORB FÜR SIEBKORB-VENTIL MIT Ø 92mm
	521101904	SIEBKORB FÜR SIEBKORB-VENTIL MIT Ø 60mm

Pyragranite SPÜLEN

Nachdem wir eine weltweite Reputation für eine hervorragende Produktions-Qualität im Edelstahl-Bereich aufgebaut haben, haben wir auch erfolgreich unsere langjährige Erfahrung genutzt und alternative Produkte entwickelt, um den Kunden noch eine größere Auswahl bieten zu können.

Nachdem wir eine weiterhin steigende Nachfrage nach Granitspülen ausgemacht haben, und die Vorteile unserer weit entwickelten Entwicklungskapazitäten nutzend, hat PYRAMIS eine umfangreiche Palette von Granitspülen in einer Vielzahl von Farben, Formen und Größen geschaffen.

Die patentierte Gießmethode von PYRAGRANITE Spülen

Wir nutzen eine international patentierte Methode zum Gießen der Spülen, die sich GPS-System nennt. Diese Methode beinhaltet eine Gieß-Technologie bei der das Composite-Material der Küchen-Spülen von selbst aushärtet. Der einzigartige Vorteil besteht darin dass die einzelnen Materialkomponenten sich gleichmäßig an Ober- und Unterseite und auch in der Mitte der Gesamtmasse der Spülen verteilen.

Zusammensetzung von PYRAGRANITE Spülen

- Über 80% Quartz (allgemein als Naturgranit bekannt)
- Größere Abmessungen der einzelnen Quartz-Kristalle
- Nur 20% an Acryl, Zusätze und Farbpigmente.

Qualitäts-System & Zertifikate

Die Produktion von PYRAGRANITE Spülen ist zertifiziert gemäß der EN 13310 EU Norm für thermisch gefestigte Spülen, sowie gemäß ISO 9001 & ISO 14001.



Die Eigenschaften der neuen PYRAGRANITE Produktfamilie

Haltbarkeit:



Gegen thermische Schocks

Nach 1000 Zyklen mit Temperaturschwankungen konnte festgestellt werden, dass an der Spüle keinerlei Oberflächen-Veränderungen wie Risse oder Abschürfungen sichtbar waren.



Gegen starke chemische Substanzen

Auf einem gereinigten Bereich der Spüle wurde ein Tropfen mit Testflüssigkeit gegeben und konnte für eine Zeit von 16 Stunden einwirken. Keine Farbänderung oder Verschlechterung der Oberfläche stellte sich ein.



Gegen heiße Oberflächen


Ein 180° heißer zylindrischer Behälter wurde für circa 20 Minuten auf die Spüle gestellt und keine Veränderung der Oberfläche war zu bemerken.



Gegen scharfe Objekte

Die Oberfläche wird nicht durch scharfe metallische Objekte wie zum Beispiel Gabeln verkratzt.


Materialarten & Farben




WHITE




GREY



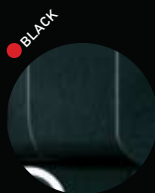
BEIGE




CHROM




SAND



BLACK




GRAPHITE



GRAPHITE



ALUMINIUM



TITANIUM

Metallic-Farben

Der einzigartige Vorteil von Metaltek Spülen ist dass metallische Partikel zu dem natürlichen Granit und den acrylischen Harzen gegeben werden um dem Produkt die außergewöhnliche ästhetische Oberflächen-Beschaffenheit zu verleihen.

Durch die Hinzugabe von unterschiedlichen metallischen Komponenten zu der Materialzusammensetzung wird eine Anzahl von interessanten Effekten erzielt, so dass alle Metallic-Farben auch perfekt zu Edelstahl-Geräten in der Küche passen.

Granit-Farben

Die chemische Zusammensetzung wird geprägt durch natürliches Granit-Granulat welches annähernd 80% des Volumens ausmacht, während der Rest ein farbloses Harz ist.

Die gewünschte Färbung des fertigen Produktes wird durch eine genaue Auswahl der Granit-Teilchen in jeweils bestimmten Farben erreicht. Dies erhält den visuellen und fühlbaren Effekt von natürlichem Stein.

TETRAGON EINBAUSPÜLEN SERIE

PYRAGRANITE SPÜLEN

PYRAGRANITE SPÜLEN

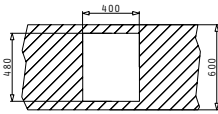
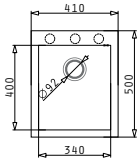


● PYRAGRANITE TETRAGON

PYRAGRANITE TETRAGON (41X50) 1B



Spülenmaß: 410 x 500mm
 Beckenabmessungen: 340 x 400 x 200mm
 Unterschrank-Breite: 40cm
 Überlauf im Becken



Farbe	Artikel-Nummer	Ventil	Verpackung
CHROM	075700901	Ø92mm	Einzelverpackung
GRAPHITE	075700101	Ø92mm	Einzelverpackung
ALUMINIUM	075700801	Ø92mm	Einzelverpackung
TITANIUM	075701201	Ø92mm	Einzelverpackung

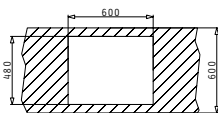
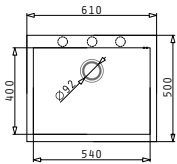
Karton beinhaltet: Siebkorbventil & Sifon.



PYRAGRANITE TETRAGON (61X50) 1B



Spülenmaß: 610 x 500mm
 Beckenabmessungen: 540 x 400 x 200mm
 Unterschrank-Breite: 60cm
 Überlauf im Becken



Farbe	Artikel-Nummer	Ventil	Verpackung
CHROM	075800901	Ø92mm	Einzelverpackung
GRAPHITE	075800101	Ø92mm	Einzelverpackung
ALUMINIUM	075800801	Ø92mm	Einzelverpackung
TITANIUM	075801201	Ø92mm	Einzelverpackung

Karton beinhaltet: Siebkorbventil & Sifon.



TETRAGON UNTERBAUBECKEN

PYRAGRANITE SPÜLEN

PYRAGRANITE SPÜLEN

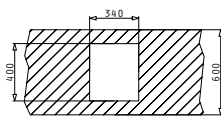
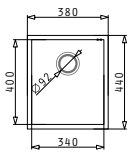


● PYRAGRANITE TETRAGON

PYRAGRANITE TETRAGON (34X40) 1B UB



Außenabmessungen: 380 x 440mm
 Beckenabmessungen: 340 x 400 x 200mm
 Unterschrank-Breite: **40cm**
 Überlauf im Becken



Ausfrässhablone beiliegend


Farbe	Artikel-Nummer	Ventil	Verpackung
CHROM	076900901	Ø92mm	Einzelverpackung
GRAPHITE	076900101	Ø92mm	Einzelverpackung
ALUMINIUM	076900801	Ø92mm	Einzelverpackung
TITANIUM	076901201	Ø92mm	Einzelverpackung

 **Karton beinhaltet:** Siebkorbventil & Sifon.

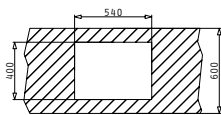
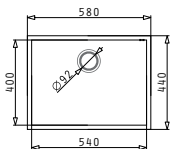


EMPFOHLENE ARMATUR

PYRAGRANITE TETRAGON (54X40) 1B UB



Außenabmessungen: 580 x 440mm
 Beckenabmessungen: 540 x 400 x 200mm
 Unterschrank-Breite: **60cm**
 Überlauf im Becken



Ausfrässhablone beiliegend

Farbe	Artikel-Nummer	Ventil	Verpackung
CHROM	077100901	Ø92mm	Einzelverpackung
GRAPHITE	077100101	Ø92mm	Einzelverpackung
ALUMINIUM	077100801	Ø92mm	Einzelverpackung
TITANIUM	077101201	Ø92mm	Einzelverpackung

 **Karton beinhaltet:** Siebkorbventil & Sifon.



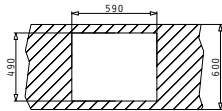
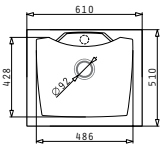
EMPFOHLENE ARMATUR

PYRAMIS PYRAGRANITE SPÜLEN CALDERA

PYRAGRANITE CALDERA (61X51) 1B



Spülenmaß: 610 x 510mm
 Beckenabmessungen: 468 x 428 x 230mm
 Unterschrank-Breite: **60cm**
 Überlauf im Becken



Ausfrässhablone beiliegend

EMPFOHLENE ARMATUR



BRIOSO



073023701
 Geschirrkorb
 Edelstahl

PASSENDES ZUBEHÖR

Farbe	Artikel-Nummer	Ventil	Verpackung
GREY	078000601	Ø92mm	Einzelverpackung
BEIGE	078000301	Ø92mm	Einzelverpackung
SAND	078000701	Ø92mm	Einzelverpackung
GRAPHITE	078000101	Ø92mm	Einzelverpackung

Karton beinhaltet: Siebkorbventil & Sifon.

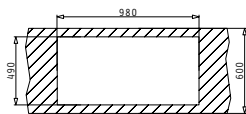
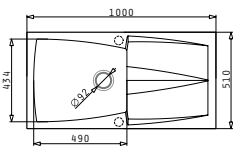
Verfügbar ab September 2009

PYRAGRANITE CALDERA (100X51) 1B 1D



reversibel

Spülenmaß: 1000 x 510mm
 Beckenabmessungen: 490 x 434 x 230mm
 Unterschrank-Breite: **60cm**
 Überlauf im Becken




Ausfrässhablone beiliegend

EMPFOHLENE ARMATUR



CRESENTO



073023701
 Geschirrkorb
 Edelstahl

PASSENDES ZUBEHÖR

Farbe	Artikel-Nummer	Ventil	Verpackung
GREY	078200601	Ø92mm	Einzelverpackung
BEIGE	078200301	Ø92mm	Einzelverpackung
SAND	078200701	Ø92mm	Einzelverpackung
GRAPHITE	078200101	Ø92mm	Einzelverpackung

Karton beinhaltet: Siebkorbventil & Sifon.

Verfügbar ab September 2009

PETRA SERIE

PYRAGRANITE SPÜLEN



PYRAGRANITE SPÜLEN

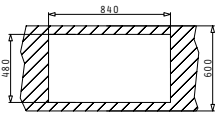
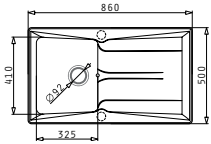


PYRAMIS
PYRAGRANITE SPÜLEN
PETRA

PYRAGRANITE PETRA (86X50) 1B 1D



Spülenmaß: 860 x 500mm
 Beckenabmessungen: 325 x 410 x 210mm
 Unterschrank-Breite: **45cm**
 Überlauf im Becken



Ausfrässhablone beiliegend

Farbe	Artikel-Nummer	Ventil	Verpackung
GREY	077400602	Ø92mm	Einzelverpackung
BEIGE	077400302	Ø92mm	Einzelverpackung
SAND	077400702	Ø92mm	Einzelverpackung
GRAPHITE	077400102	Ø92mm	Einzelverpackung

Karton beinhaltet: Drehexcenter-Ventil Ø92mm & Sifon.

EMPFOLHENE ARMATUR **PASSENDES ZUBEHÖR**

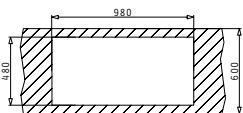
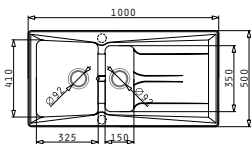
ROTA

073023601
 Geschirrkorb
 Edelstahl

PYRAGRANITE PETRA (100X50) 1 1/2B 1D



Spülenmaß: 1000 x 500mm
 Beckenabmessungen: 325 x 410 x 210mm / 150 x 350 x 130mm
 Unterschrank-Breite: **60cm**
 Überlauf im Becken



Ausfrässhablone beiliegend

Farbe	Artikel-Nummer	Ventil	Verpackung
GREY	077600602	Ø92mm, Ø92mm	Einzelverpackung
BEIGE	077600302	Ø92mm, Ø92mm	Einzelverpackung
SAND	077600702	Ø92mm, Ø92mm	Einzelverpackung
GRAPHITE	077600102	Ø92mm, Ø92mm	Einzelverpackung

Karton beinhaltet: Drehexcenter-Ventil Ø92mm, Verbindungs-Rohrwerk & Sifon.

EMPFOLHENE ARMATUR **PASSENDES ZUBEHÖR**

FESTIVO

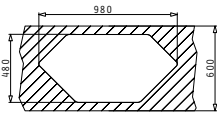
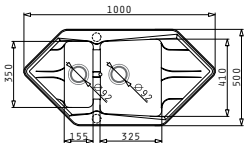
073023601
 Geschirrkorb
 Edelstahl

● PYRAGRANITE PETRA CORNER

PYRAGRANITE PETRA CORNER (100X50) 1 1/2B 2D



Spülenmaß: 1000 x 500mm
 Beckenabmessungen: 155 x 350 x 130mm / 325 x 410 x 220mm
 Unterschrank-Breite: **60cm**
 Überlauf im Becken



Aufrässhablone beiliegend

Farbe	Artikel-Nummer	Ventil	Verpackung
GREY	077700602	Ø92mm, Ø92mm	Einzelverpackung
BEIGE	077700302	Ø92mm, Ø92mm	Einzelverpackung
SAND	077700702	Ø92mm, Ø92mm	Einzelverpackung
GRAPHITE	077700102	Ø92mm, Ø92mm	Einzelverpackung

Karton beinhaltet: Drehexcenter-Ventil Ø92mm, Verbindungs-Rohrwerk & Sifon.

EMPFOHLENE ARMATUR



073023601
 Geschirrkorb
 Edelstahl


PASSENDES ZUBEHÖR

Küchen-Armaturen

Hergestellt nach den höchsten Fertigungs-Standards ist die neue PYRAMIS Küchen-Armaturen Kollektion gekennzeichnet durch bahnbrechende Designs und eine außergewöhnliche Haltbarkeit.

Diese neue Palette bietet Ihnen eine Vielzahl an Design-Optionen mit einer Auswahl an verschiedenen Materialien und Oberflächen, die perfekt zu Ihrer Küche passen.

KÜCHEN-ARMATUREN



Merkmale und Eigenschaften

Alle PYRAMIS Küchen-Armaturen werden gemäß den Richtlinien der ISO 9001:2000 hergestellt und sind alle durch eine Fünf-Jahresgarantie gegen Herstellungsfehler und eine Fehlfunktion des Ventil-Mechanismus abgedeckt.

Alle Modelle sind für wechselnden Wasserdruck zwischen min = 0,5 Bar und Max = 5.0 Bar ausgelegt.

Jedes Modell hat Keramik-Dichtscheiben die speziell hergestellt werden, um eine effiziente Funktion zu gewährleisten und eine lange Lebensdauer zu erreichen.

Farben und Oberflächen

● WHITE GRANITE



● GREY GRANITE



● BEIGE GRANITE



● SAND GRANITE



● BLACK GRANITE



● GRAPHITE GRANITE



● BRONZE



● EDELSTAHL



● CHROM



● MATT CHROM



ELEGANT SERIE
KÜCHEN-ARMATUREN

KÜCHEN-ARMATUREN





● VIRTUOSO

ELEGANT

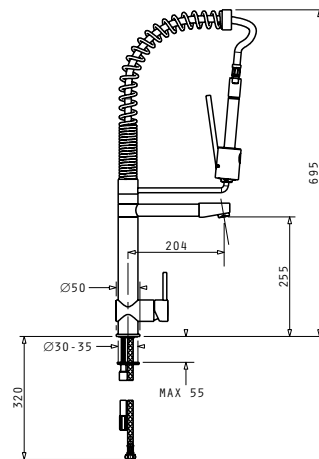
Küchen-Armatur im Profi-Design mit flexibler Schlauchbrause und extra Auslauf

Oberfläche

Artikel-Nummer

CHROM

095001001



● CRESENTO

ELEGANT

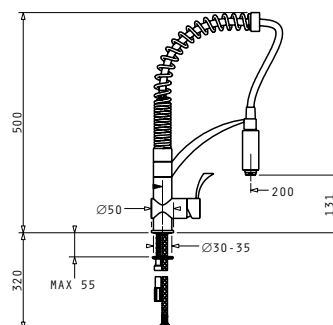
Küchen-Armatur im Profi-Design mit flexibler Schlauchbrause

Oberfläche

Artikel-Nummer

CHROM

095011001

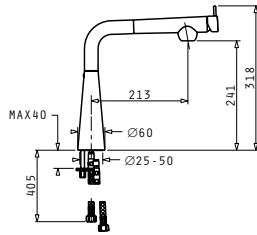


PYRAMIS
KÜCHEN-ARMATUREN
ELEGANT

● **GRAZIOSO**

ELEGANT

Elegant designer Einhebelmischer mit Bedienhebel oben



Oberfläche

Artikel-Nummer

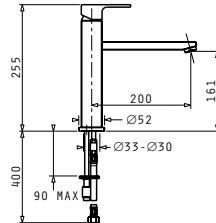
CHROM

095031001

● **STRETO**

ELEGANT

Moderner Einhebelmischer mit Null-Radius-Kanten



Oberfläche

Artikel-Nummer

CHROM

095041001

PREMIUM SERIE

KÜCHEN-ARMATUREN



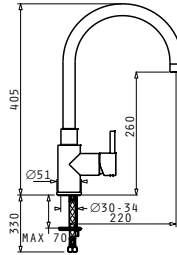
PYRAMIS
KÜCHEN-ARMATUREN
PREMIUM



● **LEGATO**

PREMIUM

Einhebelmischer aus massivem Edelstahl



Oberfläche

Artikel-Nummer

EDELSTAHL

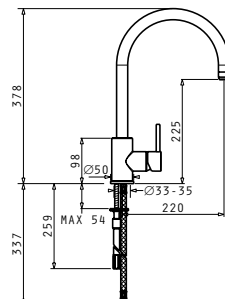
095050101



● **GUSTO**

PREMIUM

Attraktiver Einhebelmischer in rundem Design



Oberfläche

Artikel-Nummer

CHROM

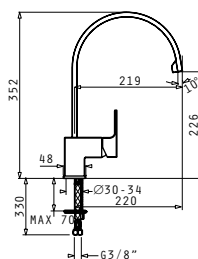
095071001



● **ARIOSO**

PREMIUM

Moderner Einhebelmischer, bei dem runde Formen mit eckigem Design kombiniert werden



Oberfläche

Artikel-Nummer

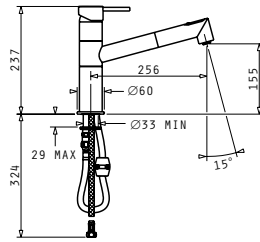
CHROM

095061001

● RITMO

PREMIUM

Geradliniger Einhebelmischer mit ausziehbarer Schlauchbrause, umstellbar



Oberfläche

Artikel-Nummer

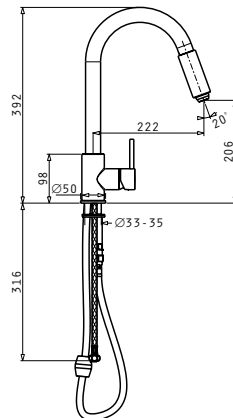
CHROM

095081001

● SPANIATO

PREMIUM

Einhebelmischer mit ausziehbarem hohen Auslauf



Oberfläche

Artikel-Nummer

CHROM

095091001

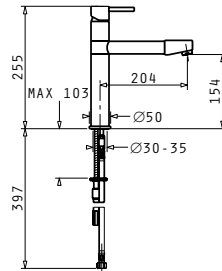
CLASSIC SERIE
KÜCHEN-ARMATUREN

KÜCHEN-ARMATUREN



● ROTA

CLASSIC Zylindrischer Einhebelmischer mit drehbarem Auslauf



Oberfläche

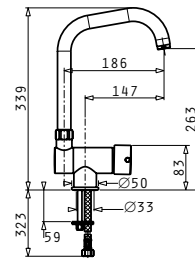
Artikel-Nummer

CHROM

095101001

● CONTRALTO

CLASSIC Praktischer Einhebelmischer mit umlegbarem Auslauf zur Unterfenster-Montage (Mindesthöhe: 83 mm)



Oberfläche

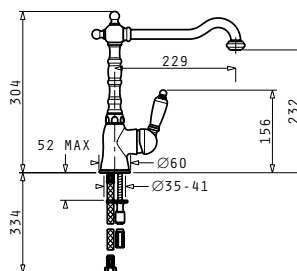
Artikel-Nummer

CHROM

095111001

● BAROQUE

CLASSIC Einhebelmischer im Nostalgie-Look für Landhausstil-Küchen



Oberfläche

Artikel-Nummer

CHROM

095121001

BRONZE

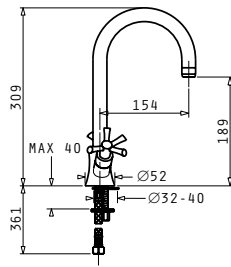
095120201

PYRAMIS
KÜCHEN-ARMATUREN
CLASSIC

● **ALEGRETO**

CLASSIC

Zweigriff-Küchen-Armatur in modernem Design



Oberfläche

Artikel-Nummer

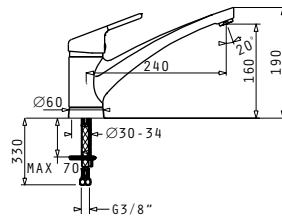
CHROM

095131001

● **ADORNO**

CLASSIC

Einhebelmischer mit drehbarem Körper



Oberfläche

Artikel-Nummer

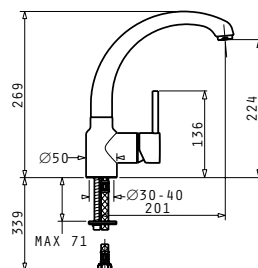
CHROM

095141001

● **ARMONICA**

CLASSIC

Einhebelmischer mit erhöhtem Auslauf



Oberfläche

Artikel-Nummer

CHROM

095151001

ESSENTIAL SERIE

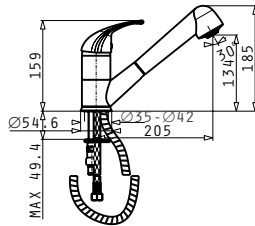
KÜCHEN-ARMATUREN



● FESTIVO

ESSENTIAL

Einhebelmischer mit herausziehbarer Schlauchbrause, umstellbar



Oberfläche Artikel-Nummer

CHROM	095201001
-------	-----------

GREY	095202401
------	-----------

BEIGE	095202301
-------	-----------

SAND	095202701
------	-----------

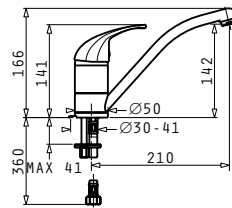
GRAPHITE	095202501
----------	-----------

GRANIT FARBEN

● MODO

ESSENTIAL

Einhebelmischer mit drehbarem Auslauf



Oberfläche Artikel-Nummer

CHROM	095191001
-------	-----------

GREY	095192401
------	-----------

BEIGE	095192301
-------	-----------

SAND	095192701
------	-----------

GRAPHITE	095192501
----------	-----------

GRANIT FARBEN

● FINO

ESSENTIAL

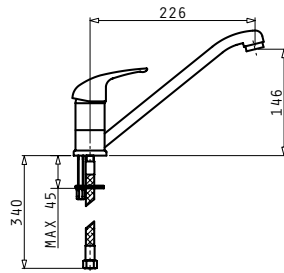
Einhebelmischer als Einstiegsmodell

Oberfläche

Artikel-Nummer

CHROM

095171001



KÜCHEN-ARMATUREN

	VIRTUOSO ELEGANT	CRESENTO ELEGANT	GRAZIOSO ELEGANT	STRETO ELEGANT	LEGATO PREMIUM
	 CHROM 095001001	 CHROM 095011001	 CHROM 095031001	 CHROM 095041001	 EDELSTAHL 095050101
	GUSTO PREMIUM	ARIOSO PREMIUM	RITMO PREMIUM	SPANIATO PREMIUM	ROTA CLASSIC
	 CHROM 095071001	 CHROM 095061001	 CHROM 095081001	 CHROM 095091001	 CHROM 095101001
	CONTRALTO CLASSIC	BAROQUE CLASSIC	ALEGRETO CLASSIC	ADORNO CLASSIC	ARMONICA CLASSIC
	 CHROM 095111001	 CHROM 095121001 BRONZE 095120201	 CHROM 095131001	 CHROM 095141001	 CHROM 095151001
	FESTIVO ESSENTIAL	MODO ESSENTIAL	FINO ESSENTIAL		
	 CHROM 095201001 GREY 095202401 BEIGE 095202301 SAND 095202701 GRAPHITE 095202501	 CHROM 095191001 GREY 095192401 BEIGE 095192301 SAND 095192701 GRAPHITE 095192501	 CHROM 095171001		

Dunstabzugshauben

Mit einer großen Auswahl an Stilrichtungen die etwas für alle Geschmäcker und Budgets bietet, wird die neue PYRAMIS Palette von Dunstabzugshauben durch gehobene Qualität und starke Leistungsdaten gekennzeichnet.

Sie beinhalten klare Linienführungen, klassische Kurven und sorgsam ausgewählte Materialien. Alle Modelle bieten hohe Abluftleistungen in Kombination mit niedriger Geräuschbelastung, um ein sauberes und geruchsfreies Küchen-Umfeld zu gewährleisten.

Merkmale



Randabsaugung

Verfügbar bei ausgewählten Modellen der Elegant und Premium Serien. Bei der Randabsaugung wird eine erhöhte Luftgeschwindigkeit erzeugt, die das Überströmen von Gerüchen außerhalb des Absaug-Umfanges reduziert.



Halogenbeleuchtung

Alle Modelle der Elegant & Premium Serien verfügen über Halogenleuchten, die durch eine temperaturunempfindliche Glasabdeckung geschützt sind (kein Kunststoff).



Touch-Control, elektronische Taster und Schiebeschalter

In Abhängigkeit von der gewählten Dunstabzugshaube stehen unterschiedliche Bedienelemente zur Auswahl – so ausgelegt dass sie einfach zu nutzen sind und sich in das gesamte Erscheinungsbild einpassen, sowohl bei unseren High-End- als auch bei den Basic-Modellen.

Clean-Air-Funktion

Ist verfügbar bei allen Modellen der Elegant und Premium Serien. Diese nützliche Funktion erfrischt die Raumluft automatisch wenn sie aktiviert ist. In jeder Stunde schaltet sich die Haube für 10 Minuten auf Geschwindigkeitsstufe 1 ein. Im Anschluss an den 10minütigen Betrieb wird der Motor automatisch abgeschaltet und eine LED-Anzeige leuchtet bis sich der Prozess wiederholt. Durch Drücken einer beliebigen Taste außer der Beleuchtung setzt die Haube ihren Dauerbetrieb fort.

Aktivekohlefilter

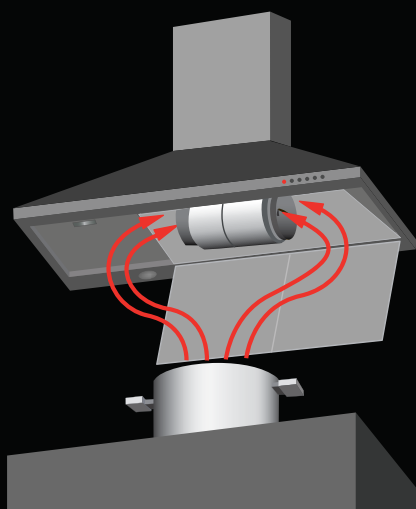
Kohlefilter binden alle Substanzen aus der abgesaugten Luft bevor diese nach außen geblasen oder umgewälzt wird. Die Sättigung hängt ab von der Intensität der Nutzung: Betriebsstunden, Art der zubereiteten Speisen und die Häufigkeit mit der die Metallfilter gereinigt werden. Kohlefilter können nicht gereinigt oder repariert werden, sondern müssen wenn nötig ersetzt werden.

Intensivstufe

Ist verfügbar bei allen Modellen der Elegant und Premium Serien. Die Intensivstufe bedeutet eine vierte, höhere Geschwindigkeit für 10 Minuten. Durch Drücken des entsprechenden Tasters (je nach Modell) für zwei Sekunden wird die Intensivstufe aktiviert. Am Ende der aktivierten Phase schaltet die Dunstabzugshaube automatisch auf die gewählte Geschwindigkeitsstufe zurück.

Metallfilter

Metallfilter haben zwei Funktionen: zum Einen schützen sie die Teile im Inneren der Dunstabzugshaube indem sie verhindern dass angesaugtes Fett und Dämpfe den Lüfter oder den Motor beschädigen, zum Anderen tragen sie zum Gesamt-Erscheinungsbild der Dunstabzugshaube bei. Sie sind einfach aus ihrem Rahmen abzunehmen und können per Hand oder Spülmaschine (empfohlen) gewaschen werden.



PYRAMIS
DUNSTABZUGSHAUBEN
ELEGANT

ORIENTO

ELEGANT

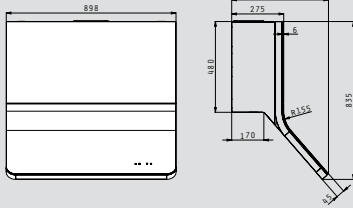


Artikel-Nummer

065013201



Details des Edelstahl-Rahmens



Edelstahl & Schwarzes Sicherheitsglas

90cm

Abluftleistung: 800m³/h

Geräuschpegel: 54dB

Intensiv-Stufe

Clean-Air-Funktion

Filtersättigungs-Anzeige

Turbomotor 250W

2 Halogenleuchten (à 20W)

Touch-Control

Nachlaufautomatik (Timer)



REFLETO

ELEGANT

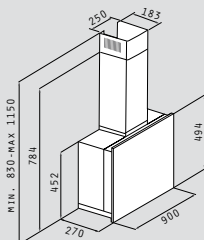


Artikel-Nummer

065013001



Touch-Control Bedienfeld



Edelstahl & Schwarzes Sicherheitsglas

90cm

Abluftleistung: 800m³/h

Geräuschpegel: 54dB

Intensiv-Stufe

Clean-Air-Funktion

Filtersättigungs-Anzeige

Turbomotor 250W

2 Halogenleuchten (à 20W)

Touch-Control

Nachlaufautomatik (Timer)



PYRAMIS

DUNSTABZUGSHAUBEN

ELEGANT

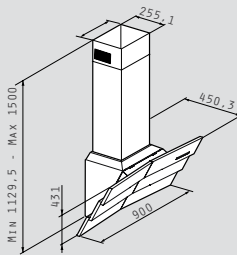
Artikel-Nummer

065013101**INTENSO**

ELEGANT



Detail Randabsaugung



Edelstahl

90cm

Abluftleistung: 1000m³/h

Geräuschpegel: 59dB

Intensiv-Stufe

Clean-Air-Funktion

Filtersättigungs-Anzeige

Turbomotor 250W

2 Halogenleuchten (à 20W)

Elektronische Bedientasten

Randabsaugung

Nachlaufautomatik (Timer)

065916201

Kohlefilter & Befestigungs-Set

CILINDRICO

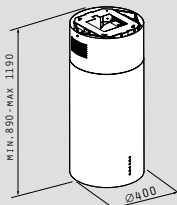
ELEGANT

Insel-
haube

Artikel-Nummer

065011901

Randabsaugung



Edelstahl

Ø40cm

Abluftleistung: 800m³/h

Geräuschpegel: 53dB

Intensiv-Stufe

Clean-Air-Funktion

Filtersättigungs-Anzeige

Turbomotor 250W

2 Halogenleuchten (à 20W)

Elektronische Bedientasten

Randabsaugung

Nachlaufautomatik (Timer)

065916101

Kohlefilter & Befestigungs-Set

● DUNSTABZUGSHAUBEN/PREMIUM


CIELO Inselhaube

PREMIUM

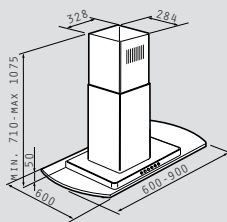
Inselhaube

Artikel-Nummer

065012901



Schirm aus Sicherheitsglas



Edelstahl & Sicherheitsglas

90cm

Abluftleistung: 800m³/h

Geräuschpegel: 53dB

Intensiv-Stufe

Clean-Air-Funktion

Filtersättigungs-Anzeige

Turbomotor 250W

4 Halogenleuchten (á 20W)

Elektronische Bedientasten

Nachlaufautomatik (Timer)

065099701
Kohlefilter

VERSO

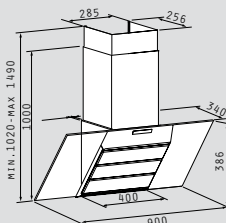
PREMIUM

Artikel-Nummer

065011101



Randabsaugung



Edelstahl & Sicherheitsglas

90cm

Abluftleistung: 800m³/h

Geräuschpegel: 46dB - **Sehr ruhig**

Intensiv-Stufe

Clean-Air-Funktion

Filtersättigungs-Anzeige

Sehr ruhig Motor 150W

2 Halogenleuchten (á 20W)

Elektronische Bedientasten

Randabsaugung

Nachlaufautomatik (Timer)

065099701
Kohlefilter

PYRAMIS

DUNSTABZUGSHAUBEN PREMIUM

VENTO

PREMIUM

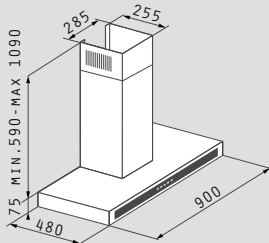


Artikel-Nummer

065009601



Touch-Control Bedienfeld



Edelstahl

90cm

Abluftleistung: 800m³/h

Geräuschpegel: 55dB

Intensiv-Stufe

Clean-Air-Funktion

Filtersättigungs-Anzeige

Turbomotor 250W

2 Halogenleuchten (à 20W)

Touch-Control Bedienfeld


Nachlaufautomatik (Timer)



065099701
Kohlefilter

CIELO

PREMIUM



Artikel-Nummer

065009501

Größe

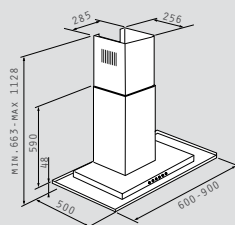
90cm

065012801

60cm



Schirm aus Sicherheitsglas



Edelstahl & Sicherheitsglas

90cm / 60cm

Abluftleistung: 800m³/h

Geräuschpegel: 51dB

Intensiv-Stufe

Clean-Air-Funktion

Filtersättigungs-Anzeige

Turbomotor 250W

2 Halogenleuchten (à 20W)

Elektronische Bedientasten

Nachlaufautomatik (Timer)

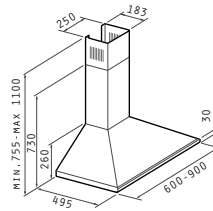


065099701
Kohlefilter

● DUNSTABZUGSHAUBEN/CLASSIC

SQUARE CHIMNEY

CLASSIC



Artikel-Nummer

Größe

065006101

90cm
////////////////////

065006001

60cm
////////////////////

Edelstahl

90cm / 60cm

Abluftleistung: 600m³/h

Geräuschpegel: 48dB - Sehr ruhig

Motor: 230W

Beleuchtung 2 x 40W

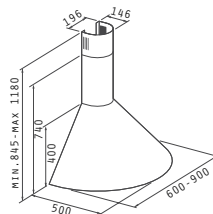
Drucktasten - 3 Geschwindigkeiten



065099801
Kohlefilter

ROUND CHIMNEY

CLASSIC



Artikel-Nummer

Größe

065006301

90cm
////////////////////

065006201

60cm
////////////////////

Edelstahl

90cm / 60cm

Abluftleistung: 600m³/h

Geräuschpegel: 48 - Sehr ruhig

Motor: 230W

Beleuchtung 2 x 40W

Drucktasten - 3 Geschwindigkeiten

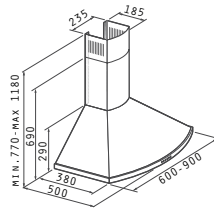


065099801
Kohlefilter

PYRAMIS
DUNSTABZUGSHAUBEN
CLASSIC

OVAL CHIMNEY

CLASSIC



Artikel-Nummer

Größe

065007301

90cm

065007201

60cm

Edelstahl

90cm / 60cm

Abluftleistung: 800m³/h

Geräuschpegel: 55dB

Turbomotor/250W

Halogenleuchten (à 20W)

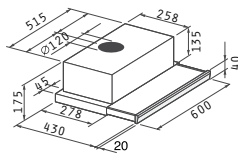
Drucktasten – 3 Geschwindigkeiten

065099801
Kohlefilter

PYRAMIS
DUNSTABZUGSHAUBEN
ESSENTIAL

FLACHPANEELHAUBE 60cm

ESSENTIAL



Artikel-Nummer

Typ

065003201

EDELSTAHL

Edelstahl

60cm

Abluftleistung: 450m³/h

Geräuschpegel: 53dB

2 Motoren x130W

Schiebeschalter - 3 Geschwindigkeiten

Beleuchtung (2 x 20W)



065099801
Kohlefilter

Artikel-Nummer

Typ

065003501

EDELSTAHL

Edelstahl

60cm

Abluftleistung: 800m³/h

Geräuschpegel: 52 dB

Motor: Turbo/250W

Schiebeschalter - 3 Geschwindigkeiten

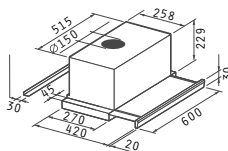
Beleuchtung (2 x 20W)



065099801
Kohlefilter

FLACHPANEELHAUBE TURBO

ESSENTIAL



PROGRAMMÜBERSICHT DUNSTABZUGSHAUBEN

<p>ORIENTO ELEGANT</p>  <p>065013201 90cm Abluftleistung: 800m³/h</p>	<p>REFLETO ELEGANT</p>  <p>065013001 90cm Abluftleistung: 800m³/h</p>	<p>INTENSO ELEGANT</p>  <p>065013101 90cm Abluftleistung: 1000m³/h</p>
<p>CILINDRICO ELEGANT</p>  <p>065011901 ∅40cm Abluftleistung: 800m³/h</p>	<p>CIELO CEILING PREMIUM</p>  <p>065012901 90cm Abluftleistung: 800m³/h</p>	<p>VERSO PREMIUM</p>  <p>065011101 90cm Abluftleistung: 800m³/h</p>
<p>VENTO PREMIUM</p>  <p>065009601 90cm Abluftleistung: 800m³/h</p>	<p>CIELO PREMIUM</p>  <p>065009501 90cm 065012801 60cm Abluftleistung: 800m³/h</p>	<p>SQUARE CHIMNEY CLASSIC</p>  <p>065006101 90cm 065006001 60cm Abluftleistung: 600m³/h</p>
<p>ROUND CHIMNEY CLASSIC</p>  <p>065006301 90cm 065006201 60cm Abluftleistung: 600m³/h</p>	<p>OVAL CHIMNEY CLASSIC</p>  <p>065007301 90cm 065007201 60cm Abluftleistung: 800m³/h</p>	<p>FLACHPANEELHAUBE ESSENTIAL</p>  <p>065003201 60cm / Edelstahl / 2 Motoren</p>
<p>FLACHPANEELHAUBE TURBO ESSENTIAL</p>  <p>065003501 60cm Edelstahl Abluftleistung: 800m³/h</p>		

Kochfelder

PYRAMIS bietet seinen Kunden nun auch in Deutschland eine Auswahl an autarken Kochfeldern an, die gemeinsam mit den neuen Dunstabzugshauben das Angebot an Spülen und Armaturen abrunden werden. Die neuen Kochfelder vereinen modernes Küchendesign mit der neuesten Technologie.

Ausgestattet mit einer Vielzahl von Funktionen erreichen die Glaskeramik-Kochfelder mit herkömmlicher Beheizung und in noch stärkerem Maße mit Induktions-Beheizung ein Optimum an Effizienz.



Funktionen



Zeitschaltuhr

Eine elektronische Zeitschaltuhr erlaubt es Ihnen, die gewünschte Kochzeit einzustellen. Sobald die Zeit abgelaufen ist, schaltet sich das Kochfeld automatisch ab.



Restwärmeanzeige

Ein digitales Symbol „H“ zeigt in Rot an, dass die Kochzone nach dem Abschalten noch heiß ist.



Touch-Control

Das moderne sensorgesteuerte Touch-Control Bedienfeld ist sehr einfach zu bedienen und reagiert bereits auf leichte Berührungen.



Sicherheits-Verriegelung

Alle Bedienfunktionen des Kochfeldes können gesperrt werden, so dass ein unbeabsichtigtes Einschalten des Kochfeldes ausgeschlossen wird. Diese Funktion wird durch ein drei Sekunden langes Drücken der „Schlüssel“-Taste“ aktiviert.



O.S.D. / Überlaufschutz

Die Überlaufschutz-Funktion (O.S.D.) schaltet das Kochfeld automatisch aus, sobald irgendwelche Flüssigkeiten über das Kochfeld bzw. das Touch-Control-Bedienfeld laufen sollten.



Energie-Regler

Die Energieregler (Drehknöpfe) erlauben eine genaue Einstellung der Kochtemperatur.

Merkmale



Facetten-Design

Der geschliffene Rand (Facetten-Schliff) an rahmenlosen Kochfeldern ist eine elegante Lösung die zugleich auch die Reinigung erleichtert.



Edelstahl-Rahmen

Mit seinem geradlinig zugeschnittenen Design trägt er zum gehobenen Gesamtbild des Kochfeldes bei. Der Edelstahl-Rahmen passt ideal zu anderen Edelstahl-Geräten und der Spüle in der Küche.



Touch-Control Bedienung


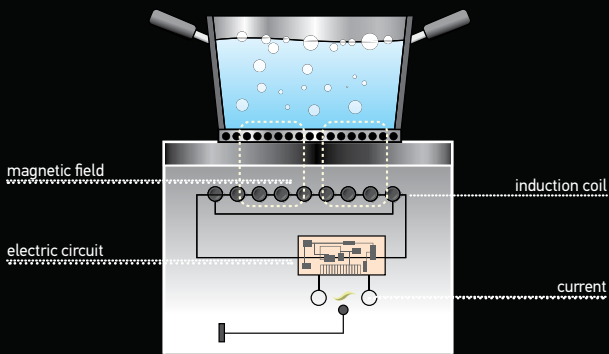
Die meisten PYRAMIS Glaskeramik-Kochfelder sind mit Touch-Control Bedienpanels ausgestattet. Das komplette Fehlen von Knebeln oder Öffnungen erleichtert die Reinigung des Kochfeldes.

Induktions-Kochfelder

Das Induktions-Kochfeld basiert auf dem natürlichen Phänomen der Induktion, welches elektromagnetische Energie in Hitze umwandelt. Wenn ein Stromfluss aktiviert wird, reagieren Induktionsspulen unterhalb der Oberfläche des Kochfeldes, sofern ein Kochtopf mit ferritischen Anteilen sich darüber befindet. Die Hitze wird direkt im Boden des Kochgeschirrs erzeugt, während die Glaskeramik-Oberfläche des Kochfeldes kühl bleibt.

So kann die Kochzeit um bis zu 50% gegenüber herkömmlich beheizten Glaskeramik-Kochfeldern reduziert werden, und damit Kosten und Energie eingespart werden. Zudem sind Induktions-Kochfelder sehr leicht zu reinigen, weil kein Gargut auf der Oberfläche einbrennen kann und einfach weggewischt werden kann.

KOCHFELDER


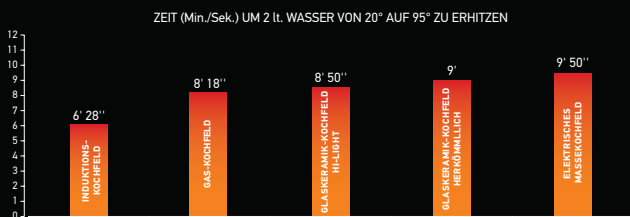


Schneller

Die Hitze wird direkt im Kochgeschirr erzeugt, ohne dass Zeit darauf verwendet wird die Glaskeramik-Oberfläche zuerst aufzuheizen. Die Ankochzeit wird deutlich reduziert.

Kosteneffizienter

90% der Energie wird in Hitze direkt im Kochgeschirr umgewandelt. Sobald das Kochgeschirr weggezogen wird, endet der Energiefluss sofort ohne weitere Energie zu vergeuden.



Sicherer

Es wird nur dann Hitze erzeugt, wenn metallisches (magnetisches) Kochgeschirr auf das Kochfeld gestellt wird (Topferkennung). Daher bleiben die Umgebungstemperaturen des Kochfeldes niedrig, so dass Unfälle oder Verbrennungen vermieden werden.

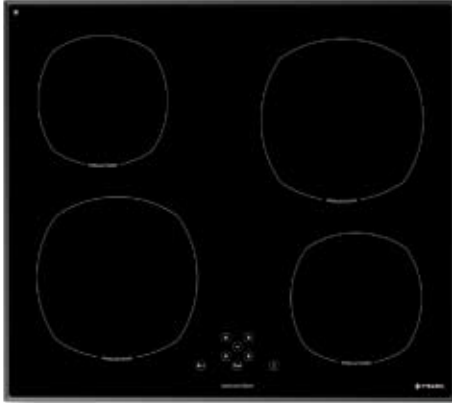
Intelligenter

Das Induktions-Kochfeld passt die notwendige Energie automatisch dem Durchmesser des Kochgeschirrs an. Weil für einen kleinen Topf weniger Energie benötigt wird als für eine große Pfanne, ist das Kochfeld intelligenter und effizienter.

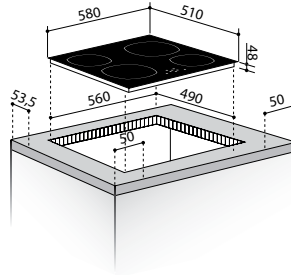
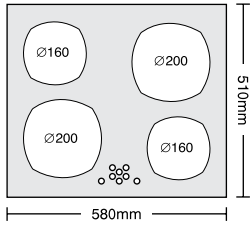
PYRAMIS
ELEKTRO-EINBAUGERÄTE
KOCHELFELDER

KOCHELFELD 58 INDUKTION 432 TOUCH

AUTARK



- ◀58▶
-
- 9
-
- H
-
- O.S.D.



Artikel-Nummer

030051901

4 Induktions-Kochzonen:

Ø200mm, 2300W

Ø160mm, 1400W

Ø200mm, 2300W

Ø160mm, 1400W

Abmessungen: 580 x 510mm

Sensorschaltung Touch-Control

9 Leistungsstufen

Sicherheits-Verriegelung

Restwärmeanzeige

Zeitschaltuhr


Überlaufschutz (O.S.D.)

Powerstufe

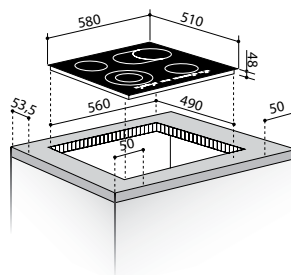
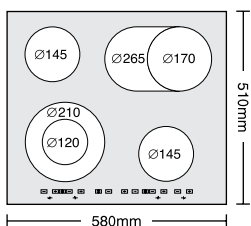
Facetten-Schliff

KOCHELFELD 58HL 632 TOUCH FACETTE

AUTARK



- ◀58▶
-
- 9
-
- H
-
- O.S.D.



Artikel-Nummer

030025301

6 Hi-Light-Kochzonen:

Ø120 / 210mm, 700 / 2100W

Ø145mm / 1200W

Ø170 / 265mm, 1400 / 2200W

Ø145mm / 1200W

Abmessungen: 580 x 510mm

Sensorschaltung Touch-Control

9 Leistungsstufen

Sicherheits-Verriegelung

Restwärmeanzeige

Zeitschaltuhr

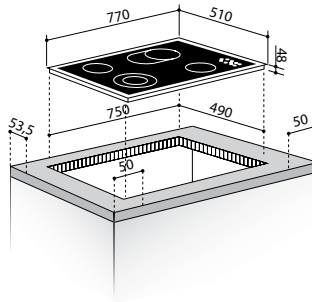
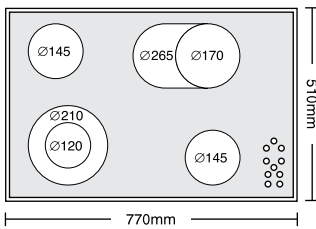

Überlaufschutz (O.S.D.)

Facetten-Schliff

PYRAMIS
ELEKTRO-EINBAUGERÄTE
KOCHFELDER

KOCHFELD 77HL 630 TOUCH

AUTARK



Artikel-Nummer

030025001

6 Hi-Light-Kochzonen:

Ø120 / 210mm, 700 / 2100W

Ø145mm / 1200W

Ø170 / 265mm, 1400 / 2200W

Ø145mm / 1200W

Abmessungen: 770 x 510mm

Sensorschaltung Touch-Control

9 Leistungsstufen

Sicherheits-Verriegelung

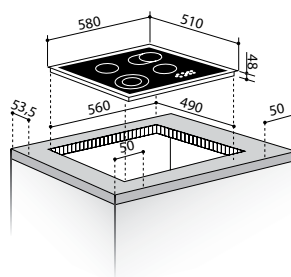
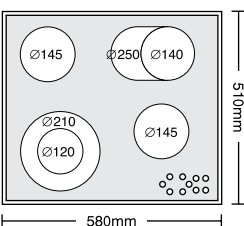

Restwärmeanzeige

Zeitschaltuhr

Edelstahl Rahmen

KOCHFELD 58HL 631 TOUCH

AUTARK



Artikel-Nummer

030025101

6 Hi-Light-Kochzonen:

Ø120 / 210mm, 700 / 2100W

Ø145mm / 1200W

Ø140 / 250mm, 1000 / 1800W

Ø145mm / 1200W

Abmessungen: 580 x 510mm

Sensorschaltung Touch-Control

9 Leistungsstufen

Sicherheits-Verriegelung

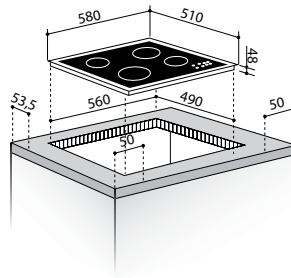
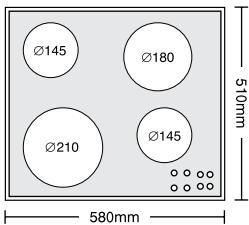

Restwärmeanzeige

Zeitschaltuhr

Edelstahl-Rahmen

KOCHFELD 58HL 430 TOUCH

AUTARK



Artikel-Nummer

030025201

4 Hi-Light-Kochzonen:

Ø210mm, 2100W

Ø145mm, 1200W

Ø180mm, 1800W

Ø145mm, 1200W

Abmessungen: 580 x 510mm

Sensorschaltung Touch-Control

9 Leistungsstufen

Sicherheits-Verriegelung

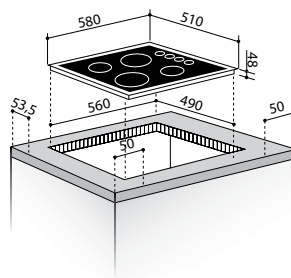
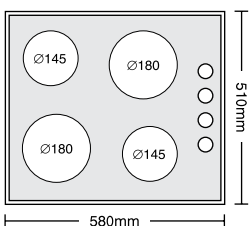
Restwärmeanzeige

Zeitschaltuhr

Edelstahl-Rahmen

KOCHFELD 58RD 431 KNEBEL

AUTARK



Artikel-Nummer

030026001

4 Strahlungs-Heizkörper:

Ø180mm, 1700W

Ø145mm, 1200W

Ø180mm, 1700W

Ø145mm, 1200W








Abmessungen: 580 x 510mm

Knebelschalter

Restwärmeanzeige

Edelstahl-Rahmen

PROGRAMMÜBERSICHT GLASKERAMIK-KOCHFELDER

<p>KOCHFELD 58 INDUCTION 432 TOUCH AUTARK</p>  <p>030051901 9 Leistungsstufen Sensorschaltung Touch-Control</p>	<p>KOCHFELD 58HL 632 TOUCH FACETTE AUTARK</p>  <p>030025301 9 Leistungsstufen Sensorschaltung Touch-Control</p>	<p>KOCHFELD 77HL 630 TOUCH AUTARK</p>  <p>030025001 9 Leistungsstufen Sensorschaltung Touch-Control</p>
<p>KOCHFELD 58HL 631 TOUCH AUTARK</p>  <p>030025101 9 Leistungsstufen Sensorschaltung Touch-Control</p>	<p>KOCHFELD 58HL 430 TOUCH AUTARK</p>  <p>030025201 9 Leistungsstufen Sensorschaltung Touch-Control</p>	<p>KOCHFELD 58RD 431 KNEBEL AUTARK</p>  <p>030026001 Knebelschalter</p>
<p>KOCHFELD 29RD 230 KNEBEL AUTARK</p>  <p>030028801 Knebelschalter</p>		

Mini-Küchen / Pantryabdeckungen

PYRAMIS Mini-Küchen sind auf das Wesentliche konzentrierte Kompaktküchen, die alle Vorteile einer vollintegrierten und praktischen Küche in sich vereinen – nur eben in kleinerem Maßstab. Sie bieten die ideale Lösung für Ferienwohnungen, Studenten-Wohnheime, Apartments oder Büroküchen.

PYRAMIS Mini-Küchen bestehen aus ChromNickelStahl, eingebauten Kochfeldern, einem 4-Sterne Kühlschrank und einem Holz- oder Metall-Unterschrank. Sie sind für absolute Raumspar-Effizienz ausgelegt und sind hergestellt mit Qualitäts-Materialien und mit CE-Zertifikat.

Mini-Küchen



Drehknöpfe

Sehr einfach zu bedienen und zu reinigen



Kochfelder

PYRAMIS Mini-Küchen können wahlweise mit Elektro-Kochplatten oder einem Glaskeramik-Kochfeld ausgestattet werden.



Kühlschrank

Ein qualitativer 4-Sterne Kühlschrank für 220V-Anschluss, mit 50 Hz und 140 Liter Bruttoinhalt. Er ist mit höhenverstellbaren Ablagen ausgestattet und mit automatischer Abtaugung im Kühlschrank-Bereich.

Pantryabdeckungen

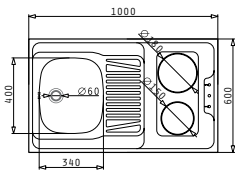
Hochwertige Spüle aus ChromNickelStahl mit einem Spülbecken, einer Abtropffläche und wahlweise zwei Elektro-Kochplatten oder einem Zwei-Zonen Glaskeramik-Kochfeld. Zur Montage auf einer Miniküche oder einfach in einer Küchenzeile anstelle der Arbeitsplatte.

● MINI-KÜCHEN / PANTRYABDECKUNGEN

PANTRYABDECKUNG 1B 1D
MIT 2 VERSCHIEDEN GROSSEN KOCHPLATTEN 100x60x5,5



Außenabmessungen: 1000 x 600 x 55mm
Beckenabmessungen: 340 x 400 x 150mm
Unterschrank-Breite: 45cm



Oberfläche	Artikel-Nummer	Becken Position	Ventil	Verpackung
GLATT	140113903	reversibel	Ø60mm	Kartonmanschette

Eingebautes Kochfeld


- 1 Blitzkochplatte 150mm, 1500W
- 1 Kochplatte 180mm, 1500W
- Steckerfertig
- Silikon-Sicherheits-Verkabelung
- Betriebskontrollleuchte
- 2 Knebelschalter mit 7 Stufen



EMPFOHLENE ARMATUR



ZUBEHÖR

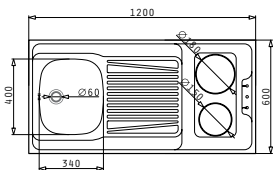


OPTIONALE ABLAUFARMATUR

120X60X5,5cm



Außenabmessungen: 1200 x 600 x 55mm
Beckenabmessungen: 340 x 400 x 150mm
Unterschrank-Breite: 45cm



Oberfläche	Artikel-Nummer	Becken Position	Ventil	Verpackung
GLATT	140114103	reversibel	Ø60mm	Kartonmanschette

Verpackung includes: Siebkorbventil

Eingebautes Kochfeld

- 1 Blitzkochplatte 150mm, 1500W
- 1 Kochplatte 180mm, 1500W
- Steckerfertig
- Silikon-Sicherheits-Verkabelung
- Betriebskontrollleuchte
- 2 Knebelschalter mit 7 Stufen



EMPFOHLENE ARMATUR



ZUBEHÖR

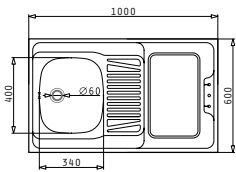


PYRAMIS MINI-KÜCHEN / PANTRYABDECKUNGEN

PANTRYABECKUNG 1B 1D MIT 2 VERSCHIEDEN GROSSEN
GLASKERAMIK-KOCHZONEN 100X60X5,5cm



Außenabmessungen: 1000 x 600 x 55mm
Beckenabmessungen: 340 x 400 x 150mm
Unterschrank-Breite: 45cm



Oberfläche	Artikel-Nummer	Becken Position	Ventil	Verpackung
GLATT	140109101	reversibel	Ø60mm	Kartonmanschette

Eingebautes Kochfeld

- 1 Glaskeramik-Kochfeld (2900W Anschlussleistung)
- 1 Blitzkochplatte 155mm, 1200W, 230V
- 1 Blitzkochplatte 190mm, 1700W, 230V
- Steckerfertig
- Silikon-Sicherheits-Verkabelung
- Thermostat bei beiden Kochfeldern
- Betriebskontrollleuchte
- 2 Knebelschalter mit 7 Stufen



ZUBEHÖR

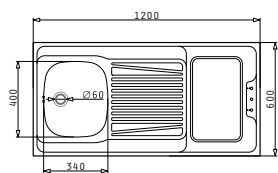


OPTIONALE ABLAUFARMATUR

PANTRYABECKUNG 1B 1D MIT 2 VERSCHIEDEN GROSSEN
GLASKERAMIK-KOCHZONEN 120X60X5,5cm



Außenabmessungen: 1200 x 600 x 55mm
Beckenabmessungen: 340 x 400 x 150mm
Unterschrank-Breite: 45cm



Oberfläche	Artikel-Nummer	Becken Position	Ventil	Verpackung
GLATT	140109401	reversibel	Ø60mm	Kartonmanschette

Karton beinhaltet: Siebkorbventil & Siphon

Eingebautes Kochfeld

- 1 Glaskeramik-Kochfeld (2900W Anschlussleistung)
- 1 Blitzkochplatte 155mm, 1200W, 230V
- 1 Blitzkochplatte 190mm, 1700W, 230V
- Steckerfertig
- Silikon-Sicherheits-Verkabelung
- Thermostat bei beiden Kochfeldern
- Betriebskontrollleuchte
- 2 Knebelschalter mit 7 Stufen



ZUBEHÖR

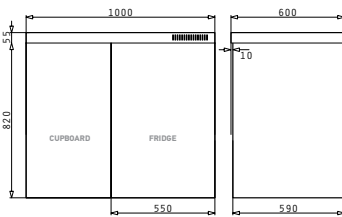
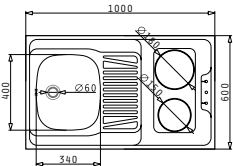


OPTIONALE ABLAUFARMATUR

PYRAMIS

MINI-KÜCHEN / PANTRYABDECKUNGEN

HOLZSCHRANK MK 322 (100X60)



Becken Position	Artikel-Nummer	Hahnlöcher	Ventil
rechts	172004701	Ohne Hahnlöcher	Ø60mm
links	173004701	Ohne Hahnlöcher	Ø60mm

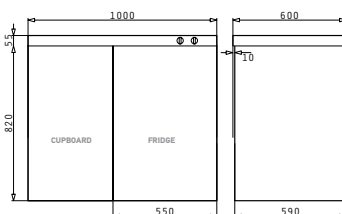
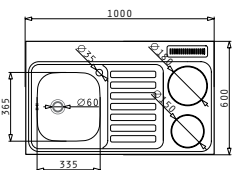


EMPFOLHENE ARMATUR



ZUBEHÖR

METALLSCHRANK MK 323 (100X60)



Becken Position	Artikel-Nummer	Hahnlöcher	Ventil
rechts	170002501	1 Hahnloch	Ø60mm
links	170002601	1 Hahnloch	Ø60mm



EMPFOLHENE ARMATUR



ZUBEHÖR

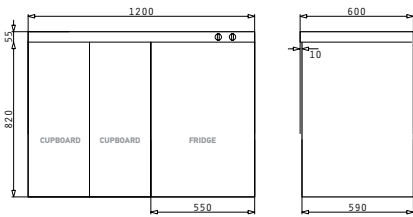
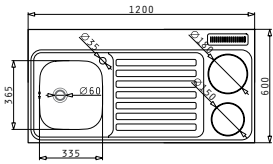
PYRAMIS

MINI-KÜCHEN / PANTRYABDECKUNGEN

METALLSCHRANK MK 325 (120X60)



Becken Position	Artikel-Nummer	Hahnlöcher	Ventil
rechts	170002901	1 Hahnloch	Ø60mm
links	170003001	1 Hahnloch	Ø60mm



Kochgeschirr

Bereits seit 1977 stellt PYRAMIS als Spezialist für die Verarbeitung von Edelstahl Kochgeschirr her. Eine große Auswahl an Töpfen, Kasserollen und Pfannen in verschiedenen gängigen Größen bieten dem Kunden

die ideale Auswahl. Auf Wunsch können Töpfe und Pfannen einzeln oder auch in praxisorientierten Sets erworben werden. Mit PYRAMIS-Kochgeschirr wird das Kochen zum Vergnügen!



Merkmale

Hochwertige Materialien

Alle Edelstahl-Töpfe der Studio-, Classic- und Zeno-Serien sind aus hochwertigem und damit schwerem ChromNickelStahl hergestellt. Für die Anti-Haft Topfserie wird 3,5-6 mm starkes Aluminium Material verwendet.

Für alle Herde geeignet

Das Edelstahl-Kochgeschirr ist geeignet für Gas, herkömmliche Elektro-Platten, Glaskeramik- und Induktions-Kochfelder. Anti-Haft-Töpfe für Gas, Elektro und Glaskeramik.

Leinenstruktur im Topfinneren

Als besonderes Feature bieten alle Töpfe der Studio-Serie Edelstahl in Leinenstruktur im Topfinneren. Dies verhindert ein Verkratzen der Oberfläche und allzu schnelles Anhaften der Speisen.

Besondere Qualität

Edelstahl-Kochgeschirr hat einen dreilagigen Boden mit Aluminiumkern und einer ferromagnetischen Schicht. Die Bodenstärke erlaubt schnelles Kochen und gleichmäßige Wärmeverteilung.

STUDIO SERIE

PYRAMIS STUDIO Kochgeschirr ist die erste Wahl für zeitgemäße Köche. Während die Edelstahl-Töpfe von außen eine gebürstete Oberfläche haben, findet sich im Inneren eine spezielle Struktur in Leinenoptik. Die hitzebeständigen Griffe sind ergonomisch und tragen zum gehobenen Design dieser Serie bei.

STUDIO BRATPFANNE



Artikel-Nummer	Inhalt in ltr.	Durchmesser	Höhe innen
15128601	4,4	28 cm	7,5 cm

STUDIO STIELKASSEROLLE



Artikel-Nummer	Inhalt in ltr.	Durchmesser	Höhe innen
15116401	1,6	16 cm	8,5 cm
15120401	3,0	20 cm	9,5 cm

STUDIO BRATENTOPF



Artikel-Nummer	Inhalt in ltr.	Durchmesser	Höhe innen
15124301	3,7	24 cm	8,5 cm
15126301	4,8	26 cm	9,2 cm
15128301	5,8	28 cm	9,4 cm

STUDIO GEMÜSETOPF HOCH



Artikel-Nummer	Inhalt in ltr.	Durchmesser	Höhe innen
15124101	7,5	24 cm	16,6 cm

STUDIO GEMÜSETOPF



Artikel-Nummer	Inhalt in ltr.	Durchmesser	Höhe innen
15120201	3,5	20 cm	11,0 cm
15122201	4,2	22 cm	11,1 cm
15124201	5,5	24 cm	12,0 cm
15126201	7,2	26 cm	13,5 cm
15128201	8,6	28 cm	14,0 cm

PYRAMIS
KOCHGESCHIRR
CLASSIC

CLASSIC SERIE

Unsere CLASSIC SERIE ist bereits seit längerer Zeit etabliert und der Bestseller bei Kochgeschirr. Entwickelt um ein Leben lang zu halten, ist die CLASSIC SERIE zugleich auch die größte und umfassendste Produktreihe mit einer Vielzahl an Formen und Größen. Die Edelstahl-Töpfe mit einem Sandwichboden und Bakelite-Griffen können auch immer wieder mit neuen Modellen ergänzt werden.

CLASSIC STIELKASSEROLLE



Artikel-Nummer	Inhalt in ltr.	Durchmesser	Höhe innen
----------------	----------------	-------------	------------

15016401	1,6	16 cm	8,5 cm
-----------------	-----	-------	--------

15018401	2,0	18 cm	8,5 cm
-----------------	-----	-------	--------

15020401	3,0	20 cm	9,5 cm
-----------------	-----	-------	--------

CLASSIC BRATENTOPF



Artikel-Nummer	Inhalt in ltr.	Durchmesser	Höhe innen
----------------	----------------	-------------	------------

15018201	2,3	18 cm	9,5 cm
-----------------	-----	-------	--------

15020201	3,5	20 cm	10,6 cm
-----------------	-----	-------	---------

15022201	4,2	22 cm	11,1 cm
-----------------	-----	-------	---------

15024201	5,5	24 cm	12,0 cm
-----------------	-----	-------	---------

15026201	7,2	26 cm	13,5 cm
-----------------	-----	-------	---------

15028201	8,6	28 cm	14,0 cm
-----------------	-----	-------	---------

15030201	10,4	30 cm	14,7 cm
-----------------	------	-------	---------

CLASSIC GEMÜSETOPF HOCH



Artikel-Nummer	Inhalt in ltr.	Durchmesser	Höhe innen
----------------	----------------	-------------	------------

15024101	7,5	24 cm	16,6 cm
-----------------	-----	-------	---------

15026101	9,6	26 cm	18,1 cm
-----------------	-----	-------	---------

15028101	11,6	28 cm	18,9 cm
-----------------	------	-------	---------

15030101	13,3	30 cm	19,0 cm
-----------------	------	-------	---------

CLASSIC KASSEROLLE



Artikel-Nummer	Inhalt in ltr.	Durchmesser	Höhe innen
----------------	----------------	-------------	------------

15026301	4,8	26 cm	9,2 cm
-----------------	-----	-------	--------

15028301	5,8	28 cm	9,4 cm
-----------------	-----	-------	--------

15030301	6,7	30 cm	9,6 cm
-----------------	-----	-------	--------

CLASSIC PFANNE

2-GRIFF (OHNE DECKEL)



Artikel-Nummer	Inhalt in ltr.	Durchmesser	Höhe innen
----------------	----------------	-------------	------------

15018901		18 cm	
-----------------	--	-------	--

15020901		20 cm	
-----------------	--	-------	--

CLASSIC BRATPFANNE



Artikel-Nummer	Inhalt in ltr.	Durchmesser	Höhe innen
----------------	----------------	-------------	------------

15028601	3,9	28 cm	6,5 cm
-----------------	-----	-------	--------

PYRAMIS
KOCHEGESHIRR
ZEON

ZEON SERIE

Die PYRAMIS ZEON SERIE ist die ideale Einstiegsrange für die junge Küche. Hergestellt aus qualitativ hochwertigem ChromNickelStahl ist auch diese Serie geeignet für alle Arten von Kochfeldern – Elektrische Kochplatten, Glaskeramik- und Induktions-Kochfelder ebenso wie Gaskochfelder. Und das zu sehr attraktiven Preisen.

ZEON STIELKASSEROLLE



Artikel-Nummer	Inhalt in ltr.	Durchmesser	Höhe innen
15218401	2,0	18 cm	8,5 cm
15222401	2,5	20 cm	8,5 cm

ZEON BRATENTOPF



Artikel-Nummer	Inhalt in ltr.	Durchmesser	Höhe innen
15218201	2,3	18 cm	8,5 cm
15220201	3,3	20 cm	10,6 cm
15222201	4,2	22 cm	10,6 cm
15224201	5,2	24 cm	10,9 cm
15226201	7,2	26 cm	13,4 cm
15228201	8,0	28 cm	13,1 cm

ZEON FRITTIER-TOPF



Artikel-Nummer	Inhalt in ltr.	Durchmesser	Höhe innen
15252401	5,2	24 cm	10,9 cm

ZEON BRATPFANNE



Artikel-Nummer	Inhalt in ltr.	Durchmesser	Höhe innen
15228601	3,3	28 cm	5,8 cm

PYRAMIS
KOCHGESCHIRR
PLATINUM

PLATINUM SERIE

Die PYRAMIS PLATINUM SERIE ist eine komplette Reihe von Anti-Haft Kochgeschirr aus Aluminium. Die Oberfläche ist mit 4 Teflon-Lagen besonders beständig auch gegen Verkratzungen. Es gibt viele herausragende Eigenschaften dieser Serie: Der Bräter eignet sich hervorragend für große Bratenstücke, auch im Backofen zu verwenden. Die 2-Griff-Pfanne mit Deckel (mit Gieß-Öffnung) kann auch zum vitaminschonenden Dämpfen verwendet werden. Alle Deckel sind aus Glas hergestellt, so dass man einen schnellen Einblick in das Kochgeschehen hat.

PLATINUM STIELKASSEROLLE



Artikel-Nummer	Inhalt in ltr.	Durchmesser	Höhe innen
14018401	2,0	18 cm	

PLATINUM GEMÜSETOPF



Artikel-Nummer	Inhalt in ltr.	Durchmesser	Höhe innen
14018201	2,0	18 cm	
14020201	3,0	20 cm	
14024201	4,6	24 cm	

PLATINUM PFANNE

2-GRIFF



Artikel-Nummer	Inhalt in ltr.	Durchmesser	Höhe innen
14028301	3,7	28 cm	

PLATINUM BRÄTER



Artikel-Nummer	Inhalt in ltr.	Durchmesser	Höhe innen
14010001	6,0	40 x 21 x 10 cm	

ALLGEMEINE VERKAUFS- UND LIEFERBEDINGUNGEN DER PYRAMIS DEUTSCHLAND GMBH

Stand: 1. August 2008

§ 1 Geltung der Bedingungen

(1) Die Lieferungen, Leistungen und Angebote des Verkäufers erfolgen ausschließlich auf Grund dieser Geschäftsbedingungen. Diese gelten somit auch für alle künftigen Geschäftsbeziehungen, auch wenn sie nicht nochmals ausdrücklich vereinbart werden. Spätestens mit der Entgegennahme der Ware oder Leistung gelten diese Bedingungen als angenommen. Gegenbestätigungen des Käufers unter Hinweis auf seine Geschäfts- bzw. Einkaufsbedingungen wird hiermit widersprochen.

(2) Alle Vereinbarungen, die zwischen dem Verkäufer und dem Käufer zwecks Ausführung dieses Vertrages getroffen werden, sind schriftlich niederzulegen.

§ 2 Angebot und Vertragsschluss

(1) Die Angebote des Verkäufers sind freibleibend und unverbindlich. Annahmeerklärungen und sämtliche Bestellungen bedürfen zur Rechtswirksamkeit der schriftlichen oder fernschriftlichen Bestätigung des Verkäufers.

(2) Zeichnungen, Abbildungen, Maße, Gewichte oder sonstige Leistungsdaten sind nur verbindlich, wenn dies ausdrücklich schriftlich vereinbart wird.

(3) Die Verkaufsstellen des Verkäufers sind nicht befugt, mündliche Nebenabreden zu treffen oder mündliche Zusicherungen zu geben, die über den Inhalt des schriftlichen Vertrags hinausgehen.

§ 3 Preise

(1) Soweit nicht anders angegeben, hält sich der Verkäufer an die in seinen Angeboten enthaltenen Preise 30 Tage ab deren Datum gebunden. Maßgebend sind ansonsten die in der Auftragsbestätigung des Verkäufers genannten Preise zuzüglich der jeweiligen gesetzlichen Umsatzsteuer. Zusätzliche Lieferungen und Leistungen werden gesondert berechnet.

(2) Die Preise gelten, falls nicht anders vereinbart, frei Haus einschließlich normaler Verpackung.

(3) Die Preise verstehen sich jeweils in Euro zuzüglich der gesetzlichen Mehrwertsteuer.

(4) Bei wesentlichen Kostenverschiebungen behält sich der Verkäufer eine Preisänderung vor sofern die Lieferung gemäß vorgesehenem Liefertermin mehr als vier Monate nach Auftragserteilung erfolgen soll. Im Fall einer Erhöhung teilt dies der Verkäufer dem Käufer spätestens vier Wochen vor Versand der Ware mit. Der Käufer hat in diesem Fall das Recht, innerhalb von einer Woche nach Zugang der Mitteilung vom Kaufvertrag zurückzutreten.

§ 4 Liefer- und Leistungszeit

(1) Liefertermine oder -fristen, die verbindlich oder unverbindlich vereinbart werden können, bedürfen der Schriftform.

(2) Der Liefertermin oder -frist ist eingehalten, wenn bis zu ihrem Ablauf der Liefergegenstand das Lager des Verkäufers in Deutschland bzw. bei Direktlieferung vom Werk das Lager in Griechenland verlassen hat oder die Versandbereitschaft mitgeteilt wurde.

(3) Liefer- und Leistungsverzögerungen auf Grund höherer Gewalt und auf Grund von Ereignissen, die dem Verkäufer die Lieferung nicht nur vorübergehend wesentlich erschweren oder unmöglich machen - hierzu gehören insbesondere Streik, Aussperrung, behördliche Anordnungen usw., auch wenn sie bei Lieferanten des Verkäufers oder deren Unterlieferanten eintreten -, hat der Verkäufer auch bei verbindlich vereinbarten Fristen und Terminen nicht zu vertreten. Sie berechtigen den Verkäufer, die Lieferung bzw. Leistung um die Dauer der Behinderung zuzüglich einer angemessenen Anlaufzeit hinauszuschieben oder wegen des noch nicht erfüllten Teils ganz oder teilweise vom Vertrag zurückzutreten.

(4) Wenn die Behinderung länger als drei Monate dauert, ist der Käufer nach angemessener Nachfristsetzung berechtigt, hinsichtlich des noch nicht erfüllten Teils vom Vertrag zurückzutreten. Verlängert sich die Lieferzeit oder wird der Verkäufer von seiner Verpflichtung frei, so kann der Käufer hieraus keine Schadensersatzansprüche herleiten. Auf die genannten Umstände kann sich der Verkäufer nur berufen, wenn er den Käufer unverzüglich benachrichtigt.

(5) Sofern der Verkäufer die Nichteinhaltung verbindlich zugesagter Fristen und Termine zu vertreten hat oder sich in Verzug befindet, hat der Käufer Anspruch auf eine Verzugsentschädigung in Höhe von 1/2% für jede vollendete Woche des Verzuges, insgesamt jedoch höchstens bis zu 5% des Netto-Rechnungswertes der vom Verzug betroffenen Lieferungen und Leistungen. Darüber hinausgehende Ansprüche sind ausgeschlossen, es sei denn, der Verzug beruht auf zumindest grober Fahrlässigkeit des Verkäufers.

(6) Der Verkäufer ist zu Teillieferungen und Teilleistungen jederzeit berechtigt, es sei denn die Teillieferung oder Teilleistung ist für den Käufer nicht von Interesse.

(7) Die Einhaltung der Liefer- und Leistungsverpflichtungen des Verkäufers setzt die rechtzeitige und ordnungsgemäße Erfüllung der Verpflichtungen des Käufers voraus.

(8) Kommt der Käufer in Annahmeverzug, so ist der Verkäufer berechtigt, Ersatz des ihm entstehenden Schadens zu verlangen; mit Eintritt des Annahmeverzugs geht die Gefahr der zufälligen Verschlechterung und des zufälligen Untergangs auf den Käufer über.

(9) Wird die Auslieferung auf Wunsch des Käufers verzögert, so werden ihm beginnend mit dem Tag der ursprünglich vereinbarten Auslieferung, die durch die Lagerung entstehenden Kosten, bei Lagerung im Werk des Verkäufers mindestens 1/4 Prozent des Netto-Rechnungswertes der betroffenen Lieferung und Leistung für jede vollendete Woche der Lagerung berechnet.

§ 5 Gefahrübergang

(1) Die Gefahr geht auf den Käufer über, sobald die Sendung an die den Transport ausführende Person übergeben worden ist oder zwecks Versendung das Lager der Verkäufers in Deutschland bzw. bei Direktlieferung vom Werk das Lager in Griechenland verlassen hat. Wird der Versand auf Wunsch des Käufers verzögert, geht die Gefahr mit der Meldung der Versandbereitschaft auf ihn über.

§ 6 Rechte des Käufers wegen Mängel

(1) Die Produkte werden frei von Fabrikations- und Materialmängeln geliefert; die Frist für die Geltendmachung der Mängelansprüche beträgt ein Jahr ab Lieferung der Produkte.

(2) Werden Betriebs- oder Wartungsanweisungen des Verkäufers nicht befolgt, Änderungen an den Produkten vorgenommen, Teile ausgetauscht oder Verbrauchsmaterialien verwendet, die nicht den Originalspezifikationen entsprechen, so entfallen Ansprüche wegen Mängel der Produkte, wenn der Käufer eine entsprechende substantiierte Behauptung, dass erst einer dieser Umstände den Mangel herbeigeführt hat, nicht widerlegt.

(3) Der Käufer muss der Kundendienstleistung des Verkäufers Mängel unverzüglich, spätestens jedoch innerhalb einer Woche nach Eingang des Liefergegenstandes schriftlich mitteilen. Mängel, die auch bei sorgfältiger Prüfung innerhalb dieser Frist nicht entdeckt werden können, sind dem Käufer unverzüglich nach Entdeckung schriftlich mitzuteilen.

(4) Im Falle einer Mitteilung des Käufers, dass die Produkte einen Mangel aufweisen, verlangt der Verkäufer nach seiner Wahl und auf seine Kosten, dass:

a) das mangelhafte Teil bzw. Gerät zur Reparatur und anschließender Rücksendung an den Verkäufer geschickt wird;

b) der Käufer das mangelhafte Teil bzw. Gerät bereithält und ein Service-Techniker des Verkäufers zum Käufer geschickt wird, um die Reparatur vorzunehmen. Falls der Käufer verlangt, dass Nachbesserungsarbeiten an einem von ihm bestimmten Ort vorgenommen werden, kann der Verkäufer diesem Verlangen entsprechen, wobei ausgetauschte Teile nicht berechnet werden, während Arbeitszeit und Reisekosten zu den Standardsätzen des Verkäufers zu bezahlen sind.

(5) Schlägt die Nachbesserung nach angemessener Frist fehl, kann der Käufer nach seiner Wahl Herabsetzung der Vergütung verlangen oder vom Vertrag zurücktreten.

(6) Eine Haftung für normale Abnutzung ist ausgeschlossen.

(7) Ansprüche wegen Mängel gegen den Verkäufer stehen nur dem unmittelbaren Käufer zu und sind nicht abtretbar.

§ 7 Ersatzteile

(1) Der Verkäufer wird für die Dauer von fünf Jahren ab Auslieferung einer Ware Ersatzteile für dieselbe zu den jeweils gültigen Ersatzteilpreisen liefern.

§ 8 Eigentumsvorbehalt

(1) Bis zur Erfüllung aller Forderungen (einschließlich sämtlicher Saldoforderungen aus Kontokorrent), die dem Verkäufer aus jedem Rechtsgrund gegen den Käufer jetzt oder künftig zustehen, werden dem Verkäufer die folgenden Sicherheiten gewährt, die er auf Verlangen nach seiner Wahl freigeben wird, soweit ihr Wert die Forderungen nachhaltig um mehr als 20% übersteigt.

(2) Die Ware bleibt Eigentum des Verkäufers. Verarbeitung oder Umbildung erfolgen stets für den Verkäufer als Hersteller, jedoch ohne Verpflichtung für ihn. Erlischt das (Mit-) Eigentum des Verkäufers durch Verbindung, so wird bereits jetzt vereinbart, dass das (Mit-)Eigentum des Käufers an der einheitlichen Sache wertanteilmäßig (Rechnungswert) auf den Verkäufer übergeht. Der Käufer verwarht das (Mit-)Eigentum des Verkäufers unentgeltlich. Ware, an der dem Verkäufer (Mit-)Eigentum zusteht, wird im Folgenden als Vorbehaltsware bezeichnet.

(3) Der Käufer ist berechtigt, die Vorbehaltsware im ordnungsgemäßen Geschäftsverkehr zu verarbeiten und zu verkaufen, solange er nicht in Verzug ist. Verpfändungen oder Sicherungsübereignungen sind unzulässig. Die aus dem Weiterverkauf oder einem sonstigen Rechtsgrund (Versicherung, unerlaubte Handlung) bezüglich der Vorbehaltsware entstehenden Forderungen (einschließlich sämtlicher Saldoforderungen aus Kontokorrent) tritt der Käufer bereits jetzt sicherungshalber in vollem Umfang an den Verkäufer ab. Der Verkäufer ermächtigt ihn widerruflich, die an den Verkäufer abgetretenen Forderungen für dessen Rechnung im eigenen Namen einzuziehen. Diese Einziehungsermächtigung kann nur widerrufen werden, wenn der Käufer seinen Zahlungsverpflichtungen nicht ordnungsgemäß nachkommt.

(4) Bei Zugriffen Dritter auf die Vorbehaltsware, insbesondere Pfändungen, wird der Käufer auf das Eigentum des Verkäufers hinweisen und diesen unverzüglich benachrichtigen, damit der Verkäufer seine Eigentumsrechte durchsetzen kann. Soweit der Dritte nicht in der Lage ist, dem Verkäufer die in diesem Zusammenhang entstehenden gerichtlichen oder außergerichtlichen Kosten zu erstatten, haftet hierfür der Käufer.

(5) Bei vertragswidrigem Verhalten des Käufers - insbesondere Zahlungsverzug - ist der Verkäufer berechtigt, vom Vertrag zurückzutreten und die Vorbehaltsware herauszuverlangen.

§ 9 Zahlung

(1) Soweit nicht anders vereinbart, sind die Rechnungen des Verkäufers 30 Tage nach Rechnungsstellung ohne Abzug zahlbar. Der Verkäufer ist berechtigt, trotz anders lautender Bestimmungen des Käufers Zahlungen zunächst auf dessen ältere Schulden anzurechnen, und wird den

Käufer über die Art der erfolgten Verrechnung informieren. Sind bereits Kosten und Zinsen entstanden, so ist der Verkäufer berechtigt, die Zahlung zunächst auf die Kosten, dann auf die Zinsen und zuletzt auf die Hauptleistung anzurechnen.

(2) Eine Zahlung gilt erst dann als erfolgt, wenn der Verkäufer über den Betrag verfügen kann. Im Falle von Schecks gilt die Zahlung erst als erfolgt, wenn der Scheck eingelöst wird.

(3) Gerät der Käufer in Verzug, so ist der Verkäufer berechtigt, von dem betreffenden Zeitpunkt ab Zinsen in Höhe von 8 Prozentpunkten über dem Basiszinssatz als pauschalen Schadensersatz zu verlangen. Sie sind dann niedriger anzusetzen, wenn der Käufer eine geringere Belastung nachweist; der Nachweis eines höheren Schadens durch den Verkäufer ist zulässig.

(4) Wenn dem Verkäufer Umstände bekannt werden, die die Kreditwürdigkeit des Käufers in Frage stellen, insbesondere einen Scheck nicht einlösen oder seine Zahlungen einstellt, oder wenn dem Verkäufer andere Umstände bekannt werden, die die Kreditwürdigkeit des Käufers in Frage stellen, so ist der Verkäufer berechtigt, die gesamte Restschuld fällig zu stellen, auch wenn er Schecks angenommen hat. Der Verkäufer ist in diesem Falle außerdem berechtigt, Vorauszahlungen oder Sicherheitsleistung zu verlangen.

(5) Der Käufer ist zur Aufrechnung, Zurückbehaltung oder Minderung, auch wenn Mängelrügen oder Gegenansprüche geltend gemacht werden, nur berechtigt, wenn die Gegenansprüche rechtskräftig festgestellt worden oder unstreitig sind. Zur Zurückbehaltung ist der Käufer jedoch auch wegen Gegenansprüchen aus demselben Vertragsverhältnis berechtigt.

§ 10 Konstruktionsänderungen

(1) Der Verkäufer behält sich das Recht vor, jederzeit Konstruktionsänderungen vorzunehmen; er ist jedoch nicht verpflichtet, derartige Änderungen auch an bereits ausgelieferten Produkten vorzunehmen.

§ 11 Patente

(1) Der Verkäufer wird den Käufer und dessen Abnehmer wegen Ansprüchen aus Verletzungen von Urheberrechten, Marken oder Patenten freistellen, es sei denn, der Entwurf eines Liefergegenstandes stammt vom Käufer. Die Freistellungsverpflichtung des Verkäufers ist betragsmäßig auf den vorhersehbaren Schaden begrenzt. Zusätzliche Voraussetzungen für die Freistellung ist, dass dem Verkäufer die Führung von Rechtsstreiten überlassen wird und dass die behauptete Rechtsverletzung ausschließlich der Bauweise der Liefergegenstände des Verkäufers ohne Verbindung oder Gebrauch mit anderen Produkten zuzurechnen ist.

(2) Der Verkäufer hat wahlweise das Recht, sich von den in Abs. 1. oben genannten Verpflichtungen dadurch zu befreien, dass er entweder a) die erforderlichen Lizenzen bezüglich der angebl. verletzten Patente beschafft oder b) dem Käufer einen geänderten Liefergegenstand bzw. Teile davon zur Verfügung stellt, die im Falle des Austausches gegen den verletzenden Liefergegenstand bzw. dessen Teil den Verletzungsvorwurf bezüglich des Liefergegenstandes beseitigen.

§ 12 Geheimhaltung

Falls nicht ausdrücklich schriftlich etwas anderes vereinbart ist, gelten die dem Verkäufer im Zusammenhang mit Bestellungen unterbreiteten Informationen nicht als vertraulich.

§ 13 Haftung

(1) Schadensersatzansprüche sind unabhängig von der Art der Pflichtverletzung, einschließlich unerlaubter Handlungen, ausgeschlossen, soweit nicht vorsätzliches oder grob fahrlässiges Handeln vorliegt.

(2) Bei Verletzung wesentlicher Vertragspflichten haftet der Verkäufer für jede Fahrlässigkeit, jedoch nur bis zur Höhe des vorhersehbaren Schadens. Ansprüche auf entgangenen Gewinn, ersparte Aufwendungen, aus Schadensersatzansprüchen Dritter sowie auf sonstige mittelbare und Folgeschäden können nicht verlangt werden, es sei denn, ein vom Verkäufer garantiertes Beschaffenheitsmerkmal bezweckt gerade, den Käufer gegen solche Schäden abzusichern.

(3) Die Haftungsbeschränkungen und -ausschlüsse in den Absätzen 1 und 2 gelten nicht für Ansprüche, die wegen arglistigen Verhaltens des Verkäufers entstanden sind, sowie bei einer Haftung für garantierte Beschaffenheitsmerkmale, für Ansprüche nach dem Produkthaftungsgesetz sowie Schäden aus der Verletzung des Lebens, des Körpers oder der Gesundheit.

(4) Soweit die Haftung des Verkäufers ausgeschlossen oder beschränkt ist, gilt dies auch für Angestellte, Arbeitnehmer, Vertreter und Erfüllungsgehilfen des Verkäufers.

§ 14 Anwendbares Recht, Gerichtsstand, Teilnichtigkeit

(1) Für diese Geschäftsbedingungen und die gesamten Rechtsbeziehungen zwischen Verkäufer und Käufer gilt das Recht der Bundesrepublik Deutschland. Die Bestimmungen des UNKaufrechts finden keine Anwendung.

(2) Soweit der Käufer Kaufmann, juristische Person des öffentlichen Rechts oder öffentlich-rechtliches Sondervermögen ist, ist Darmstadt ausschließlicher Gerichtsstand für alle sich aus dem Vertragsverhältnis unmittelbar oder mittelbar ergebenden Streitigkeiten. Die Vorschrift des § 689 Absatz 2 der Zivilprozessordnung bleibt unberührt.

(3) Erfüllungsort ist D-64665 Alsbach-Hähnlein

(4) Sollte eine Bestimmung in diesen Geschäftsbedingungen oder eine Bestimmung im Rahmen sonstiger Vereinbarungen unwirksam sein oder werden, so wird hiervon die Wirksamkeit aller sonstigen Bestimmungen oder Vereinbarungen nicht berührt.



50 YEARS



PYRAMIS DEUTSCHLAND GMBH

Birkenweg 8
D-64665 Alsbach-Hähnlein

Telefon +49 (0) 6257 9999 0
Telefax +49 (0) 6257 9999 11

info@pyramis-deutschland.de
www.pyramisgroup.de